

TEMMUZ  
2020

# DOĐAL GAZ SEKTÖR RAPORU



# TEMMUZ 2020 DOĐAL GAZ PIYASASI GENEL GÖRÜNÜMÜ

3.110

İTHALAT

38

ÜRETİM

2.828

TÜKETİM

66

İHRACAT

2.129

DÖNEM SONU  
STOK

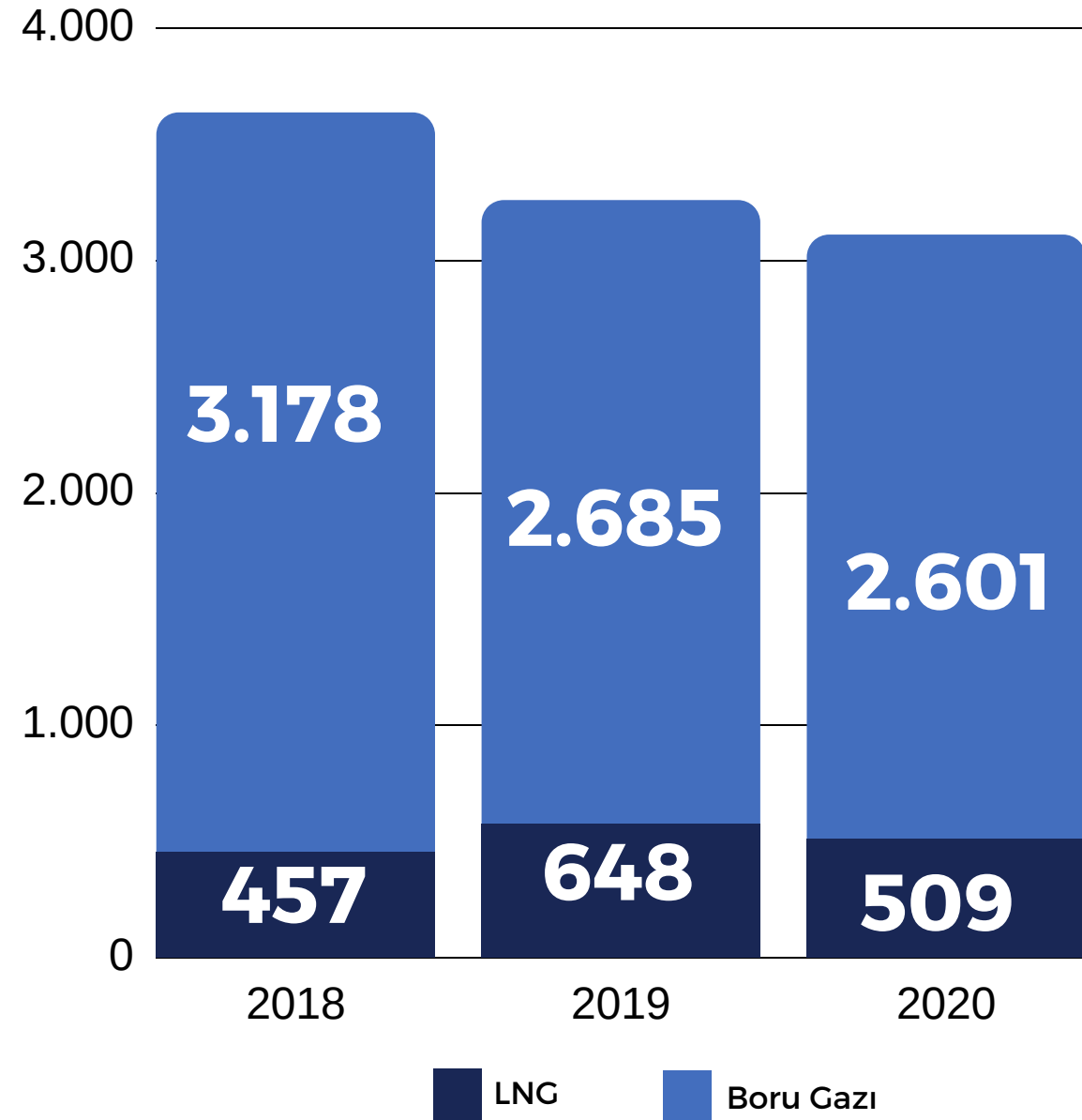
16,9

ABONE SAYISI

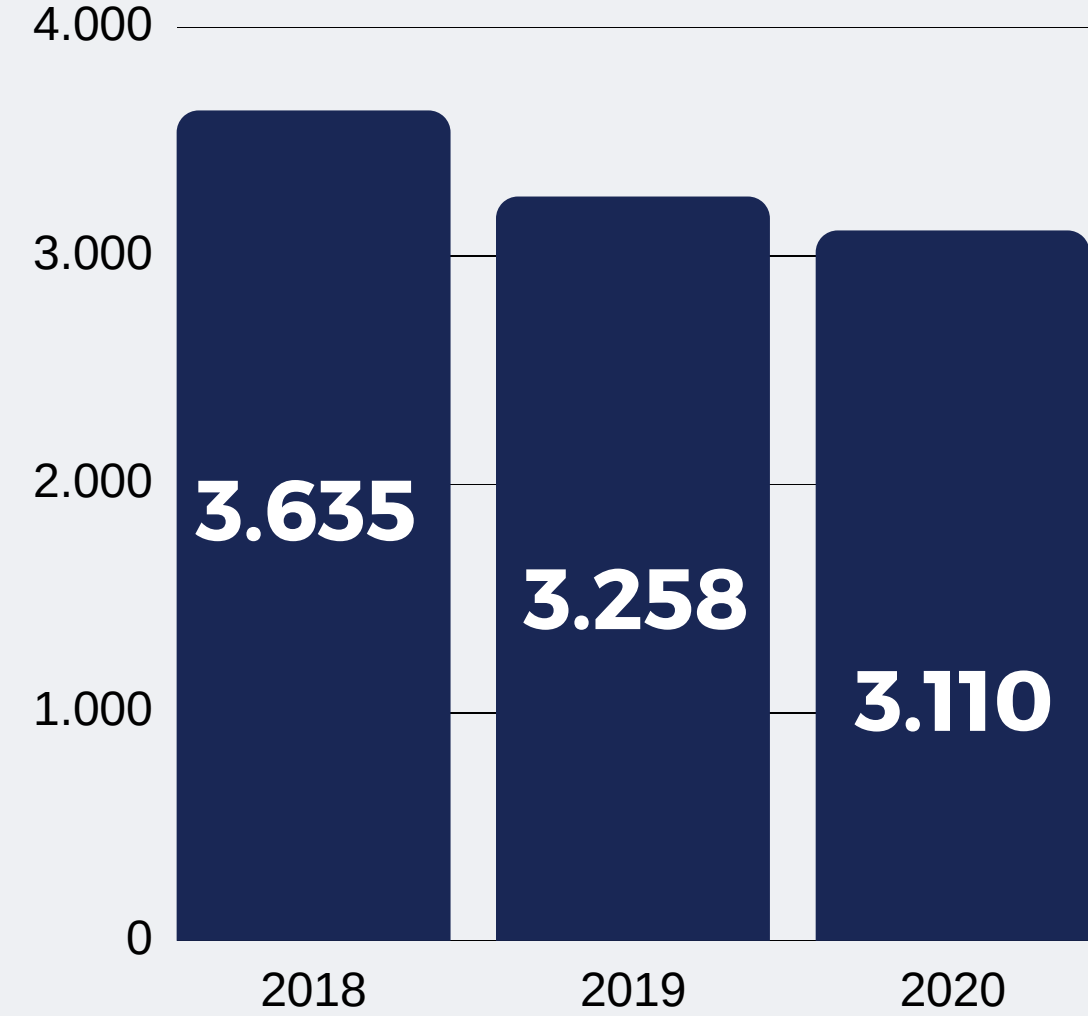
MİLYON

# İTHALAT

Doğal gaz ithalat miktarı 2020 Temmuz ayında bir önceki yılın aynı ayına göre %5 ( 148milyon m<sup>3</sup>) azalmıştır. 2020 Temmuz ayında, 2018 Temmuz ayına kıyasla doğal gaz ithalat miktarı %17 azalmıştır. Toplam doğal gaz ithalatında LNG'nin payı 2019 Temmuz ayına göre %11 azalmıştır. Konvensiyonel doğal gaz ithalatı 2019 yılının aynı dönemine göre %3 azalmıştır.




\*Değerler Milyon m<sup>3</sup> cinsindedir.



**- 5%** FARK

2019-2020 Temmuz Ayı İthalat Miktarı Farkı

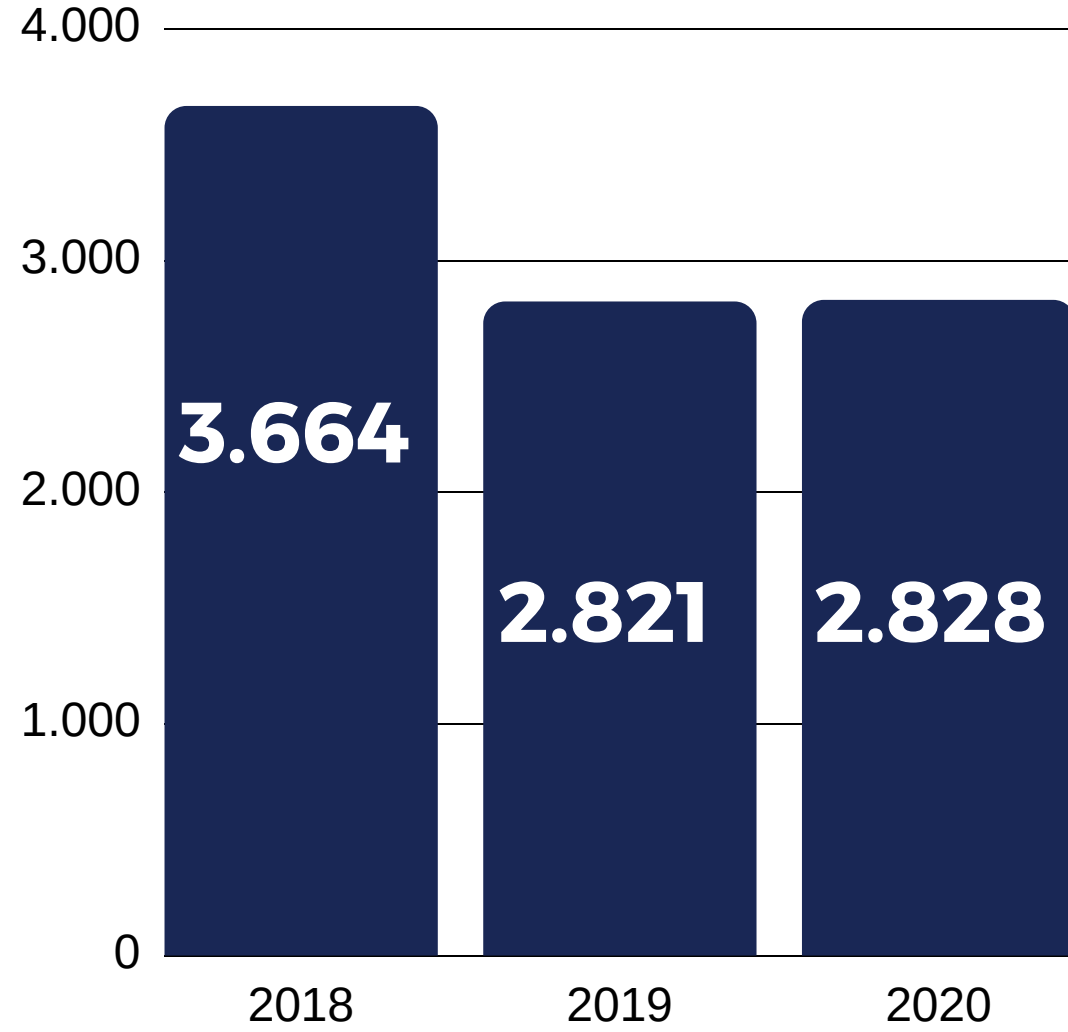
## 2020 Temmuz Ayı - Doğal Gaz İthal Edilen Ülkeler ve Payları



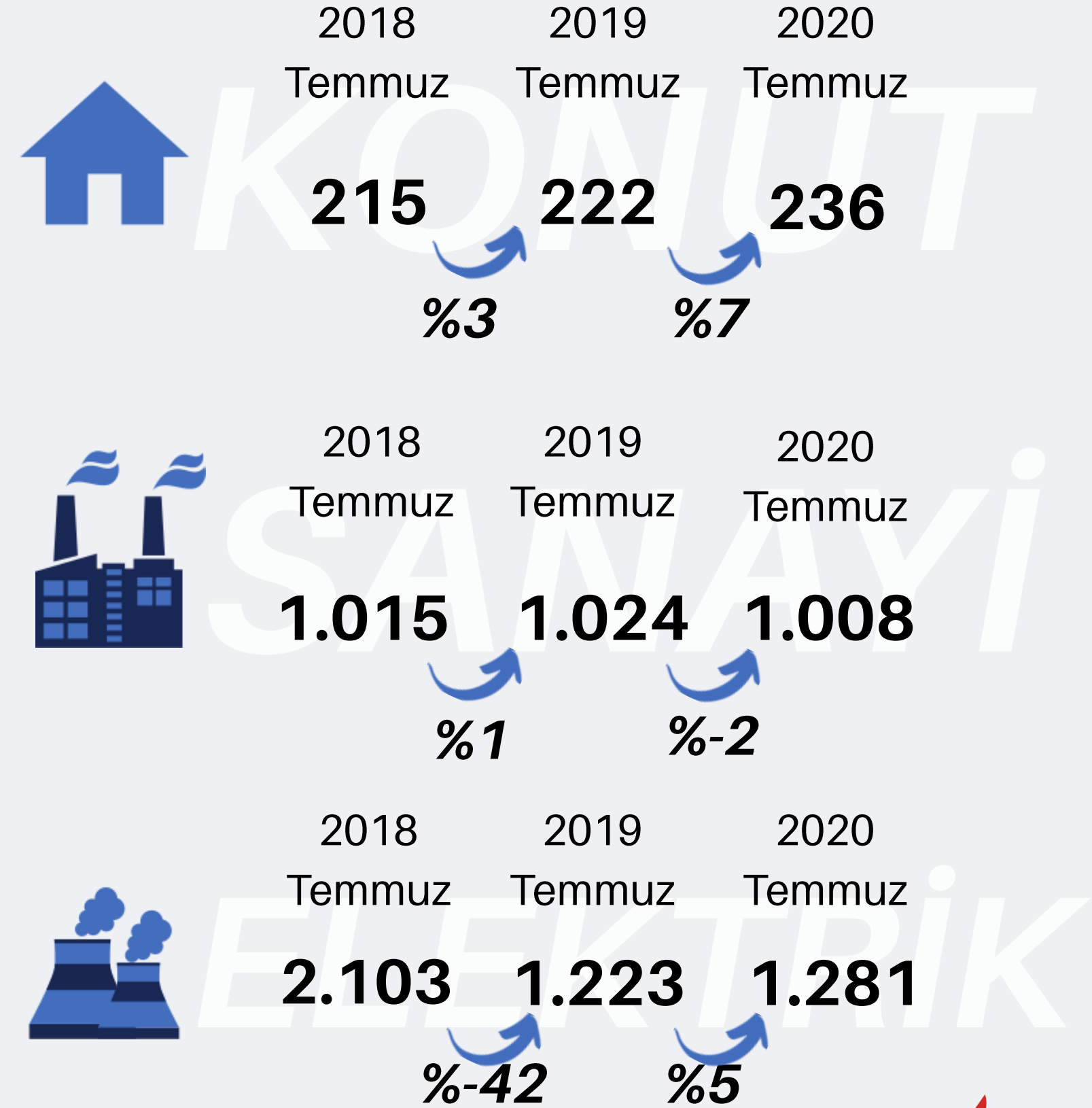
Bu ülkelerin haricinde Temmuz ayında doğal gaz ithal edilen diğer ülke; Nijerya (%3)

# TÜKETİM

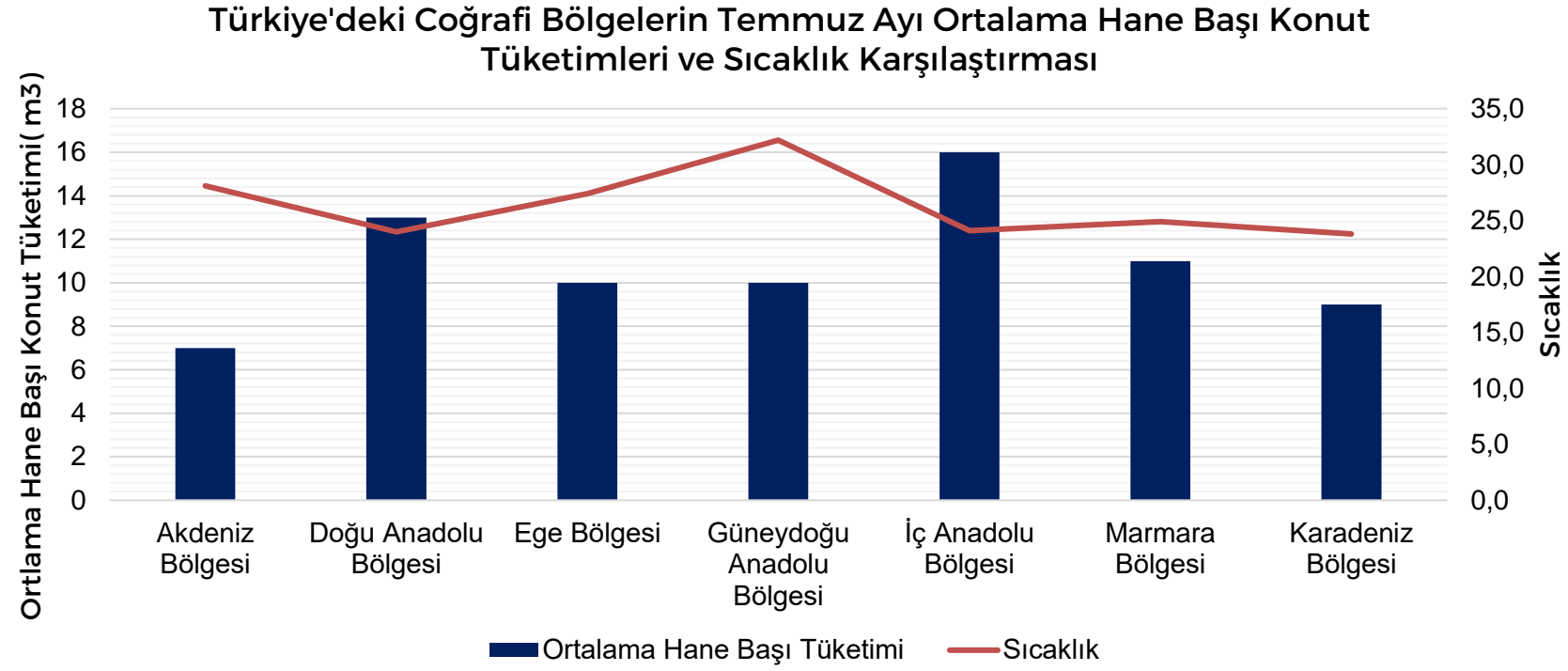
2020 Temmuz ayında geçen yıla kıyasla doğal gaz tüketim miktarı %0,2 artarken, 2018 yılı Temmuz ayına göre ise %23 azalmıştır.



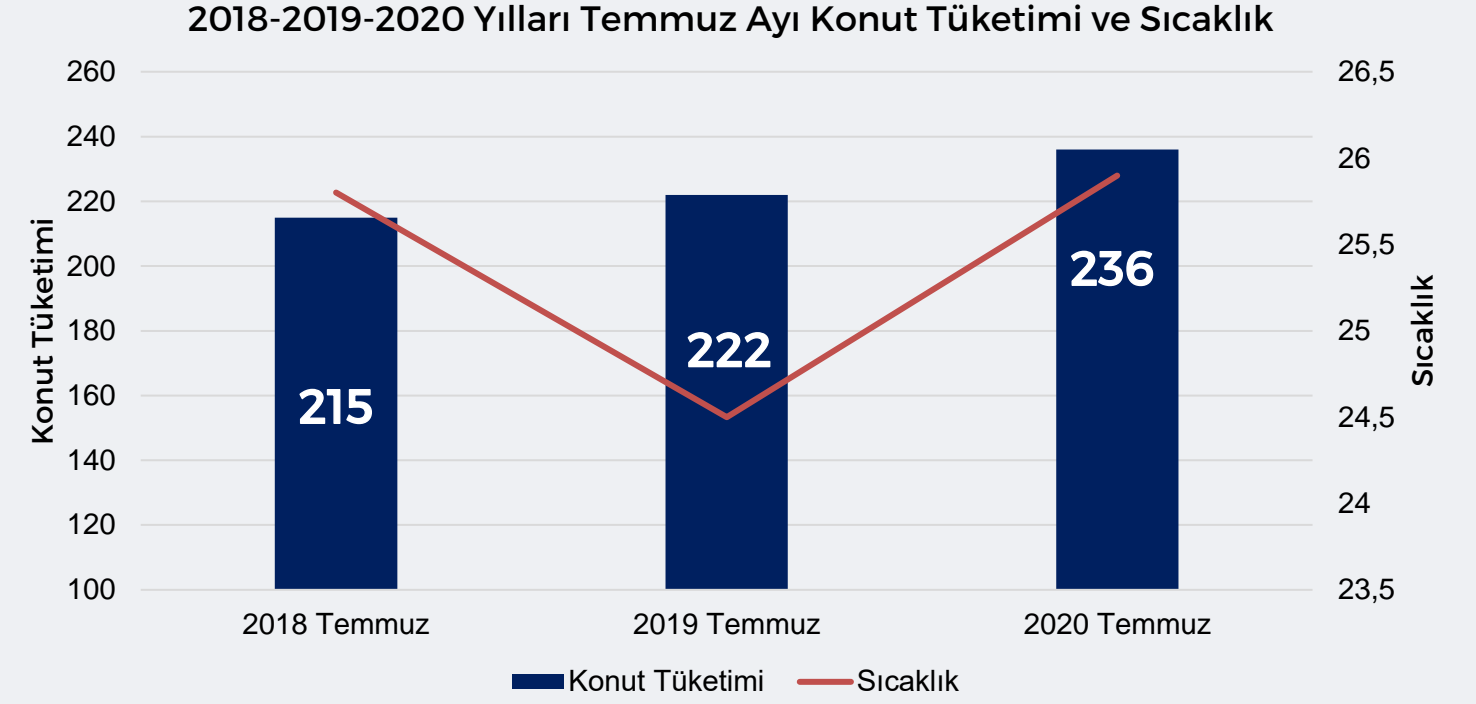
\*Değerler Milyon m3 cinsindedir.



# TÜKETİM




Temmuz 2020'de coğrafi bölgelere göre en soğuk bölge 23,8 °C ile Karadeniz bölgesi olmuştur. Bölgede ortalama hane başı tüketim Temmuz ayında 9 m<sup>3</sup> olarak gerçekleşmiştir. İç Anadolu bölgesi ise 16 m<sup>3</sup> ile en fazla hane başı ortalama tüketimin olduğu bölgedir. Nüfus yoğunluğunun fazla olduğu Marmara Bölgesinde Temmuz 2020'de ortalama sıcaklık 25°C olarak ölçülürken, bölgede hane başı ortalama tüketim 11 m<sup>3</sup> olarak gerçekleşmiştir.



Meteoroloji verilerine göre uzun yıllar Temmuz ayı ortalama sıcaklığı 24,5°C olarak hesaplanmaktadır. 2020 Temmuz ayı ortalama sıcaklığı 25,9°C olarak gerçekleşmiştir. 2020 Temmuz ortalama sıcaklığı 2019 yılına kıyasla 1,5 derece ve 2018 yılının aynı ayına göre yaklaşık yarım derece daha sıcak geçmiştir. 2019 yılı Temmuz ayı konut tüketimi 2018 yılına kıyasla %3 artarken, 2020 Temmuz ayındaki konut tüketimi ise geçen yıla göre %7 artmıştır.

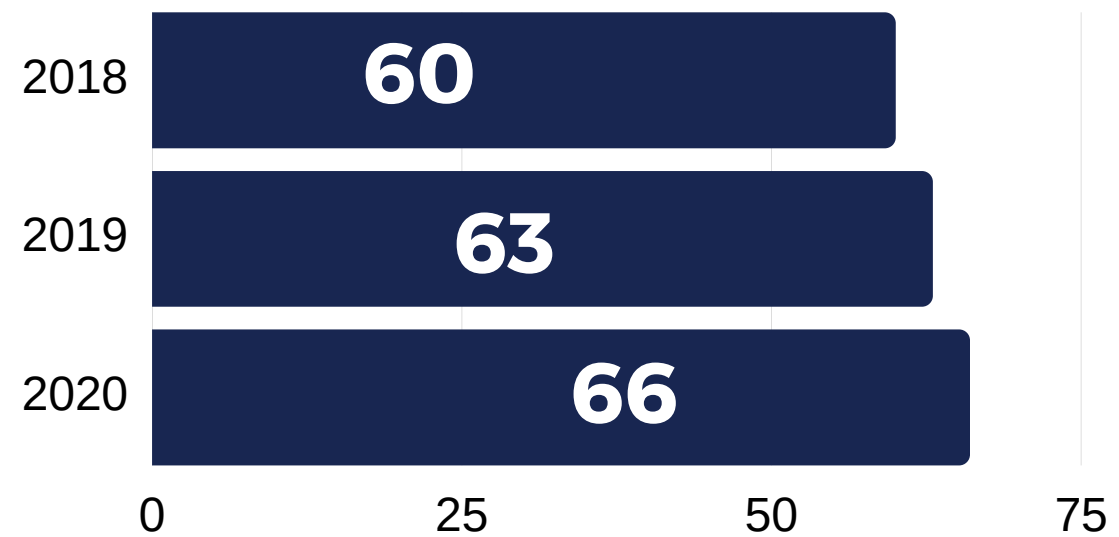
# ÜRETİM

Temmuz 2020 'de 38 milyon m<sup>3</sup> doğal gaz üretimi gerçekleşmiştir. Doğal gazın en fazla üretildiği il 15 milyon m<sup>3</sup> ile İstanbul olmuştur.



# İHRACAT

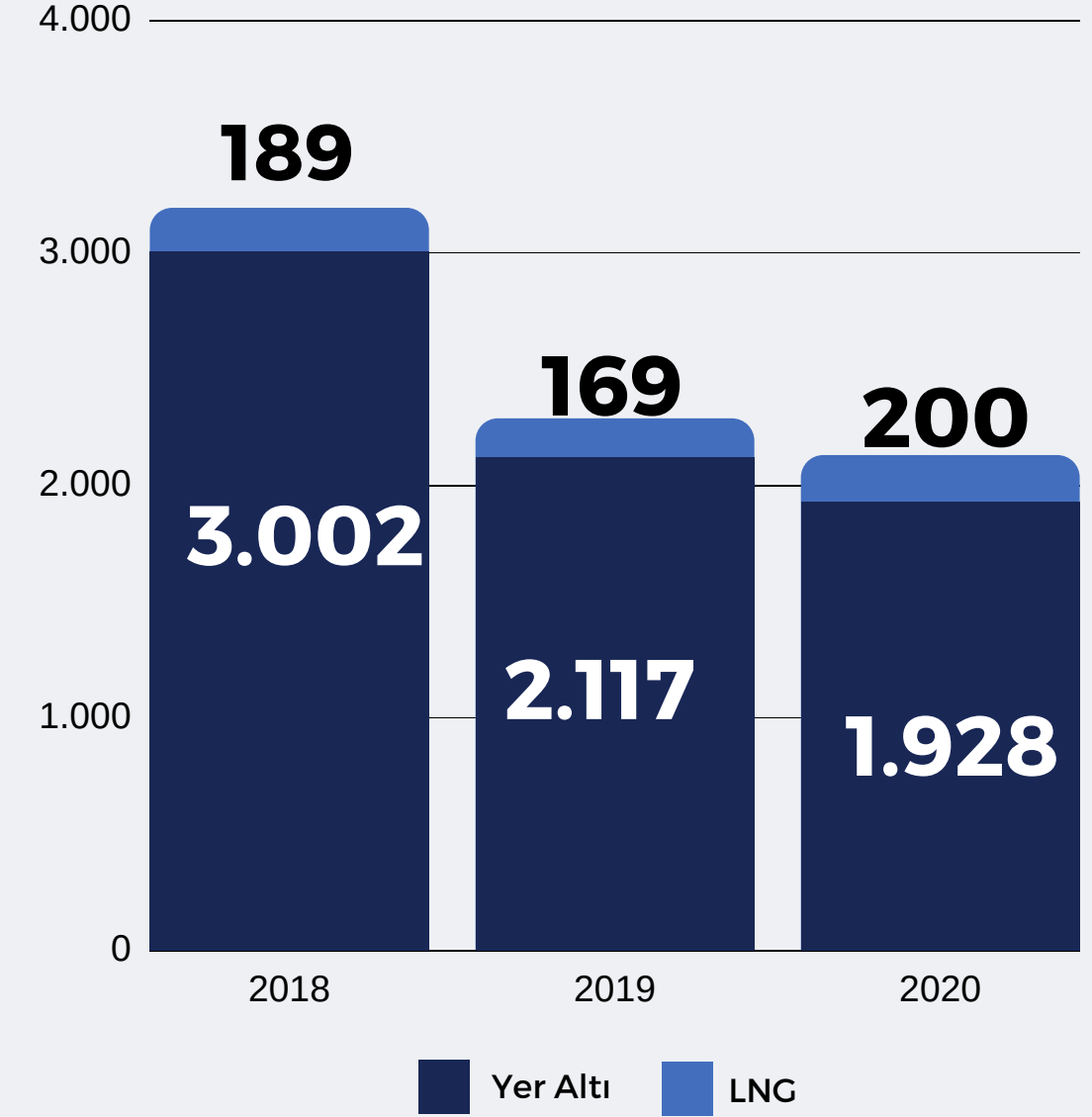
2020 yılı Temmuz ayında doğal gaz ihracatı(Yunanistan) miktarı 66 milyon m<sup>3</sup>'tür.



\*Değerler Milyon m<sup>3</sup> cinsindedir.

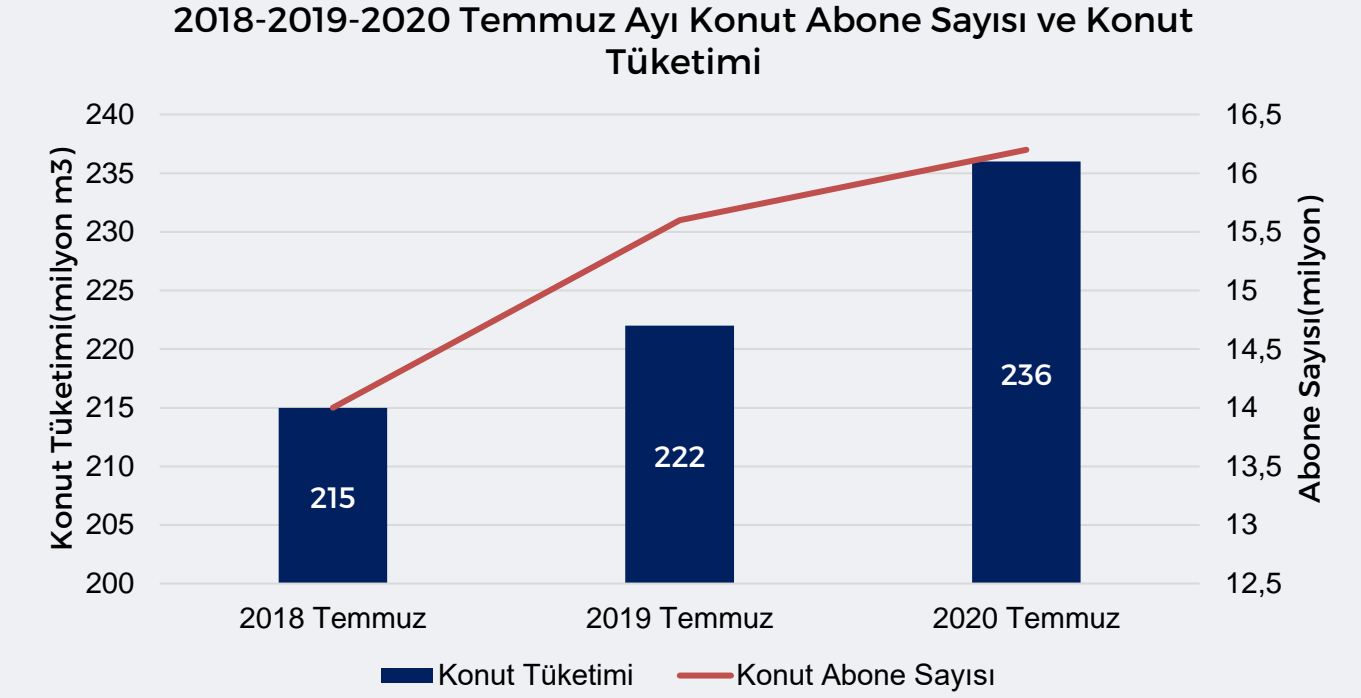
# DEPOLAMA

Temmuz 2020'de geçen yılın aynı dönemine göre doğal gaz stok miktarı %7 azalmıştır.

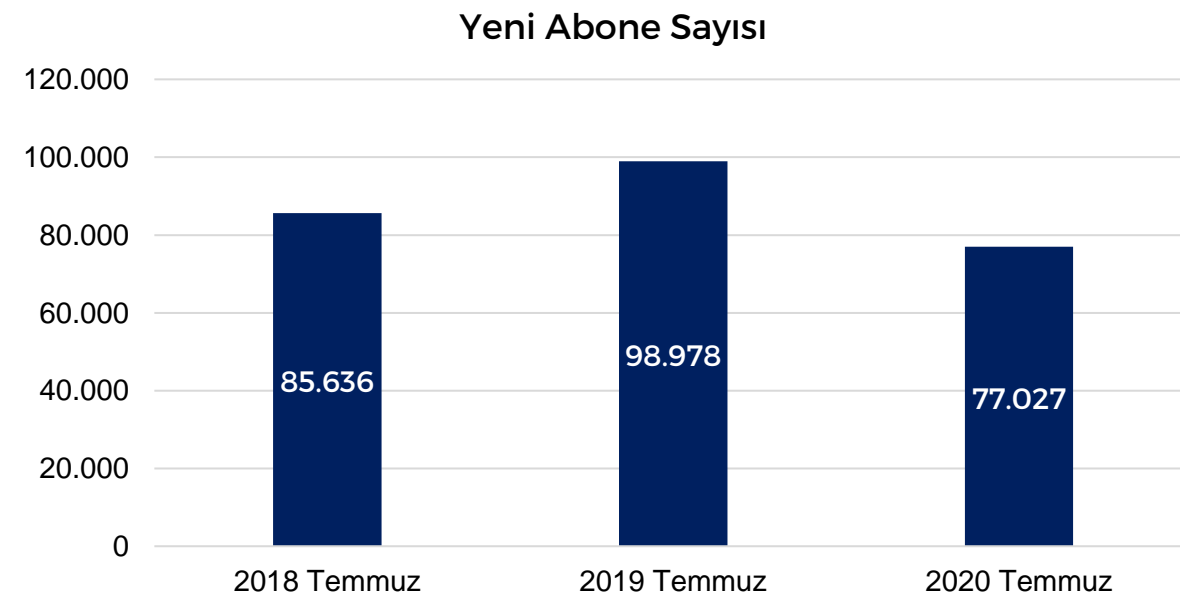


# ABONE SAYISI

2020 yılı Temmuz ayı itibariyle toplam abone sayısı 16.897.905'e ulaşmıştır. 2020 Temmuz ayı abone sayısı geçen yılın aynı dönemine göre 703.282 artmıştır.



Konut abone sayısı 2020 Haziran ayına kıyasla 75.942, serbest tüketici sayısı ise 1.085 artmıştır.



Temmuz 2020 Hane Başı Tüketimin En Çok olduğu 10 İl (m<sup>3</sup>)

ARDAHAN	26
ERZURUM	25
KARS	24
ANKARA	23
KASTAMONU	23
ÇORUM	22
YOZGAT	21
DİYARBAKIR	20
KARABÜK	20
BİTLİS	20