

DOĞAL GAZ SEKTÖR RAPORU

ŞUBAT 2021

İTHALAT

4.276

Milyon m³ŞUBAT
2019

5.261

Milyon m³ŞUBAT
2020

6.003

Milyon m³ŞUBAT
2021

TÜKETİM

5.090

Milyon m³ŞUBAT
2019

5.696

Milyon m³ŞUBAT
2020

5.828

Milyon m³ŞUBAT
2021

İHRACAT

27

Milyon m³ŞUBAT
2019

15

Milyon m³ŞUBAT
2020

24

Milyon m³ŞUBAT
2021

DEPOLAMA

2.167

Milyon m³ŞUBAT
2019

1.915

Milyon m³ŞUBAT
2020

2.612

Milyon m³ŞUBAT
2021

ÜRETİM

42

Milyon m³ŞUBAT
2019

37

Milyon m³ŞUBAT
2020

30

Milyon m³ŞUBAT
2021

ABONE SAYISI

15,5

Milyon

ŞUBAT
2019

16,6

Milyon

ŞUBAT
2020

17,6

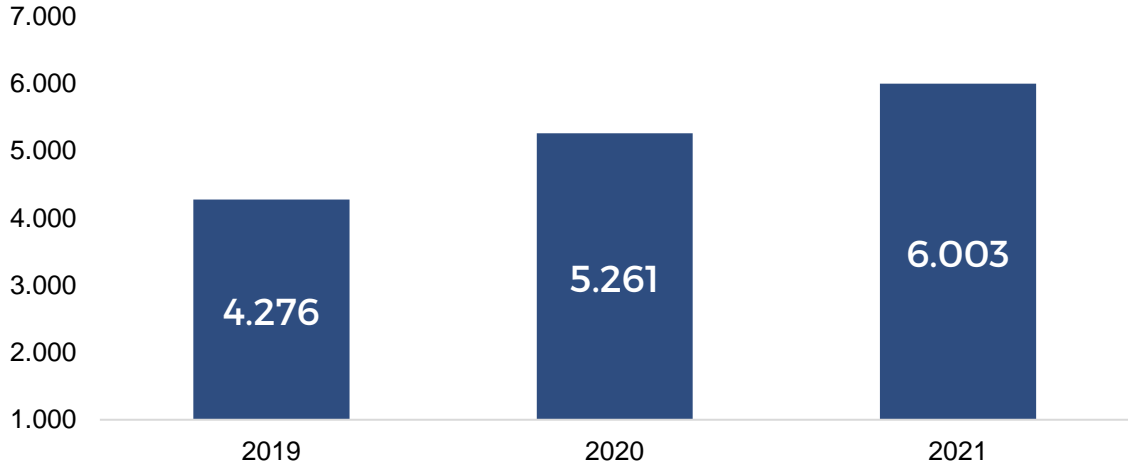
Milyon

ŞUBAT
2021

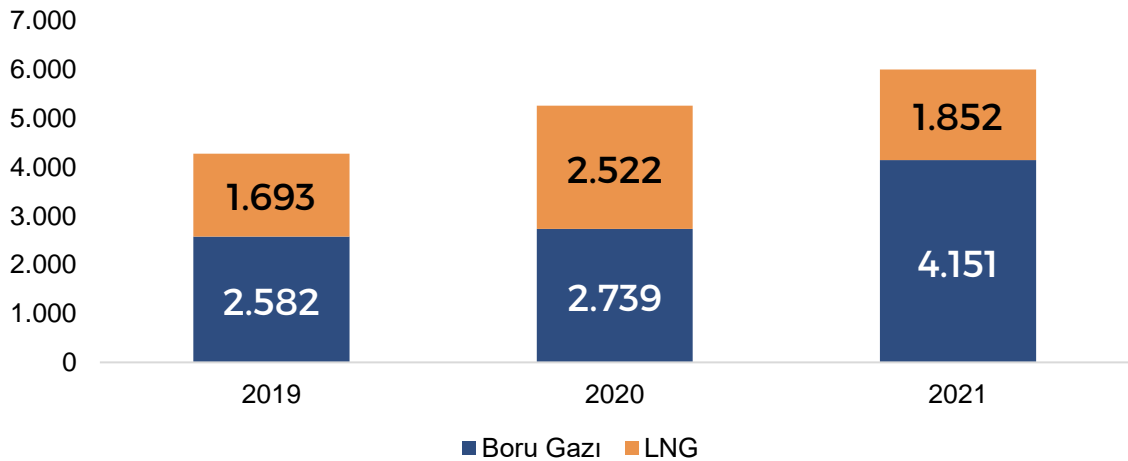
Doğal gaz ithalat miktarı 2021 Şubat ayında bir önceki yılın aynı ayına göre %14 (741 milyon m³) artmıştır. 2021 Şubat ayında, 2019 Şubat ayına kıyasla doğal gaz ithalat miktarı %40 (1.728 milyon m³) artmıştır. Toplam doğal gaz ithalatında LNG'nin payı 2020 Şubat ayına göre -%27 azalmıştır. Konvensiyonel doğal gaz ithalatı 2020 yılının aynı dönemine göre %52 artmıştır.



2019-2020-2021 Yılları Şubat Ayı Toplam İthalat Miktarları(milyon m³)



2019-2020-2021 Yılları Şubat Ayı Toplam İthalat Miktarları(milyon m³)



■ Boru Gazı ■ LNG

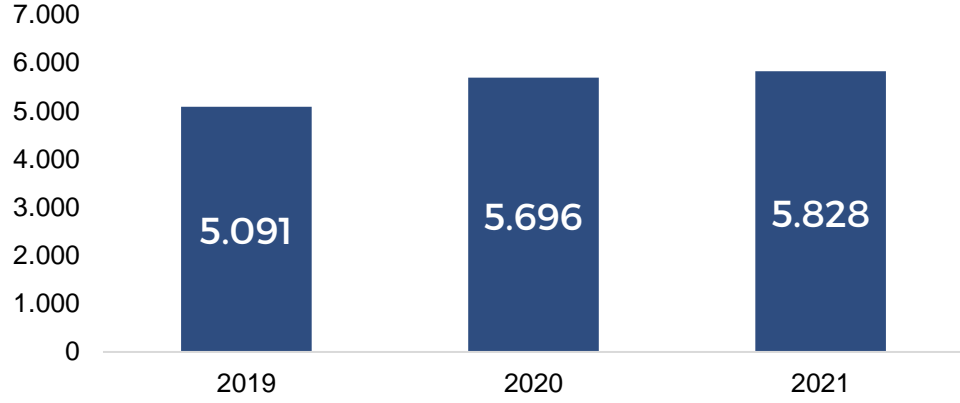


Bu ülkelerin haricinde 2021 yılı Şubat ayında doğal gaz ithal edilen diğer ülkeler:

NİJERYA (%6)

Doğal gaz tüketimi Şubat 2021'de bir önceki yıla göre %2 (132 milyon m³) artarken, 2019 yılının aynı dönemine göre %14 (738 milyon m³) artmıştır.

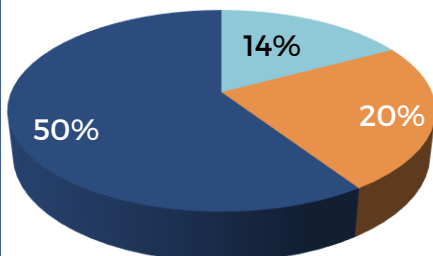
2019-2020-2021 Yılları Şubat Ayı Toplam Tüketim Miktarları(milyon m³)



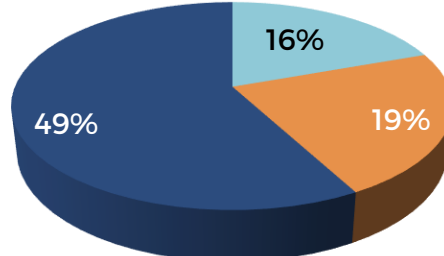
Sektörel doğal gaz tüketimleri değerlendirildiğinde; konutlarda tüketilen doğal miktarı 2020 yılı Şubat ayına kıyasla %3 azalırken , 2019 yılının aynı ayına göre %6 artmıştır. Sanayide tüketilen doğal gaz miktarı 2019 yılı Şubat ayına kıyasla %15, 2020 yılının aynı ayına göre %7 artmıştır. Elektrik üretiminde tüketilen doğal gaz miktarı ise 2019 yılı Şubat ayına göre %74, 2020 yılının aynı ayına kıyasla %36 artmıştır.

	Şubat 2019	%	Şubat 2020	%	Şubat 2021
Konut	2.541	%9	2.782	-%3	2.686
Sanayi	1.007	%8	1.085	%7	1.163
Elektrik	737	%27	938	%36	1.280

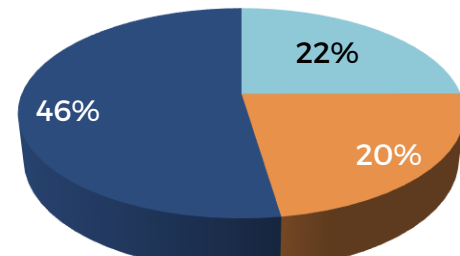
2019 Yılı Şubat Ayı Doğal Gaz Tüketiminin Sektörlere Göre Dağılımı



2020 Yılı Şubat Ayı Doğal Gaz Tüketiminin Sektörlere Göre Dağılımı



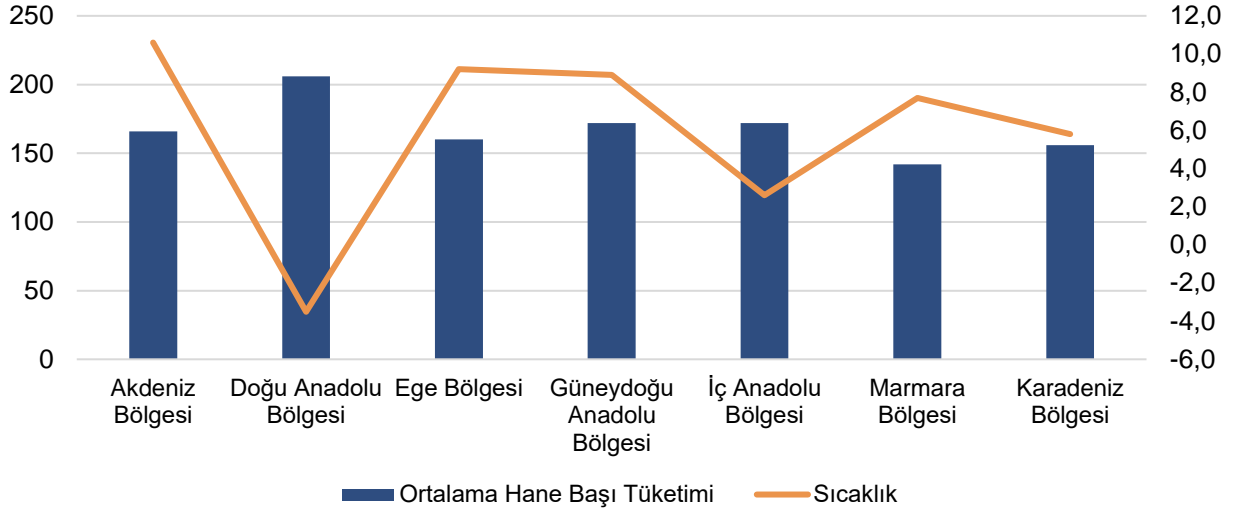
2020 Yılı Şubat Ayı Doğal Gaz Tüketiminin Sektörlere Göre Dağılımı



■ Elektrik Üretimi ■ Sanayi ■ Konut ■ Elektrik Üretimi ■ Sanayi ■ Konut

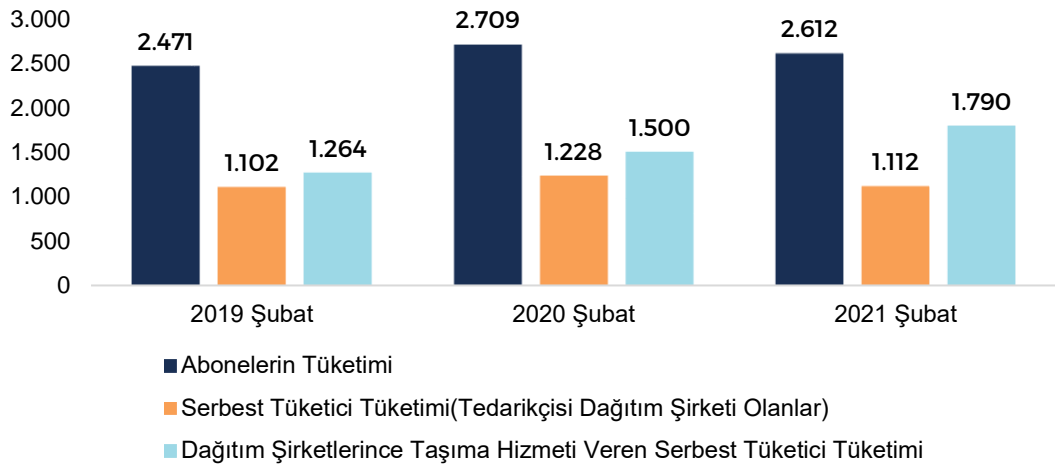
*Değerler Milyon m³ cinsindedir.

Türkiye'deki Coğrafi Bölgelerin Şubat Ayı Ortalama Hane Başı Konut Tüketimleri ve Sıcaklık Karşılaştırması



Meteoroloji verilerine göre uzun yıllar Şubat ayı ortalama sıcaklığı 3,4°C olarak hesaplanmaktadır. 2021 Şubat ayı ortalama sıcaklığı 6,2°C olarak gerçekleşmiştir. Şubat 2021'de coğrafi bölgelere göre en soğuk bölge -3,5°C ile Doğu Anadolu bölgesi olmuştur. Bölgede ortalama hane başı tüketim Şubat ayında 206 m³ olarak gerçekleşmiştir. Nüfus yoğunluğunun fazla olduğu Marmara Bölgesinde Şubat 2021'de ortalama sıcaklık 7,7°C olarak ölçülürken, bölgede hane başı ortalama tüketim 142 m³ olarak gerçekleşmiştir.

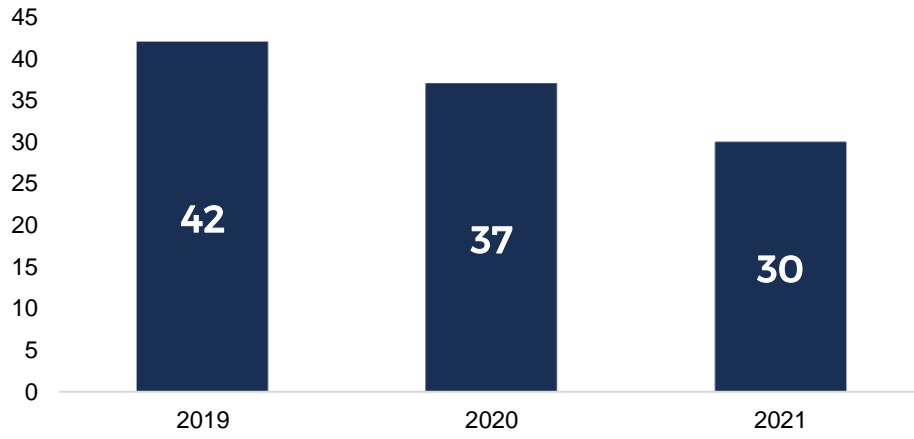
2021 Şubat Doğal Gaz Dağıtım Bölgelerinde Tüketilen Boru Gazı Miktarları(milyon m³)



Şubat 2021'de abonelerin tüketmiş olduğu boru gazı miktarı bir önceki yılın aynı ayına kıyasla %4 azalmıştır. Serbest tüketicilerin toplam tükettiği boru gazı miktarı ise %6 artmıştır.

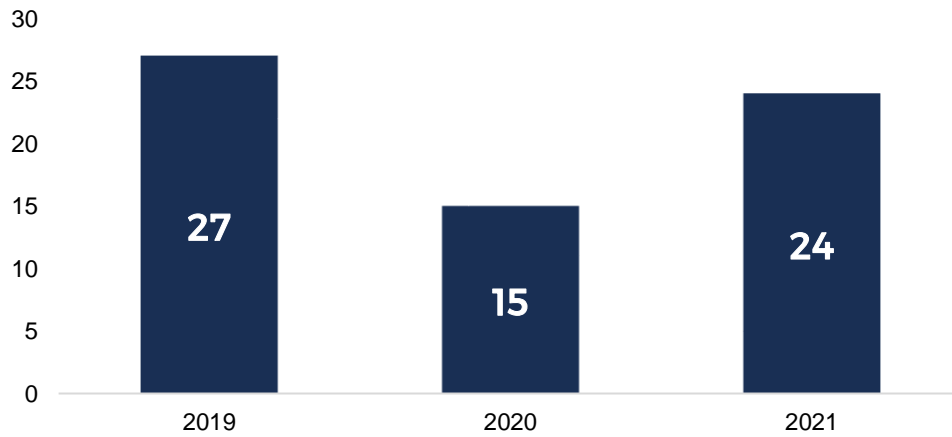
Üretilen doğal gaz miktarı Şubat 2021'de bir önceki yılın aynı ayına göre %18 azalarak 30 milyon m³ olarak gerçekleşmiştir. 2021 yılı Şubat ayında Adıyaman, Çanakkale, Düzce, Edirne, İstanbul, Kırklareli ve Tekirdağ illerinde üretim gerçekleşirken, Tekirdağ 11 milyon m³ doğal gaz üretimiyle en büyük paya sahip il konumundadır.

2019-2020-2021 Yılları Şubat Ayı Üretilen Doğal Gaz Miktarı (milyon m³)



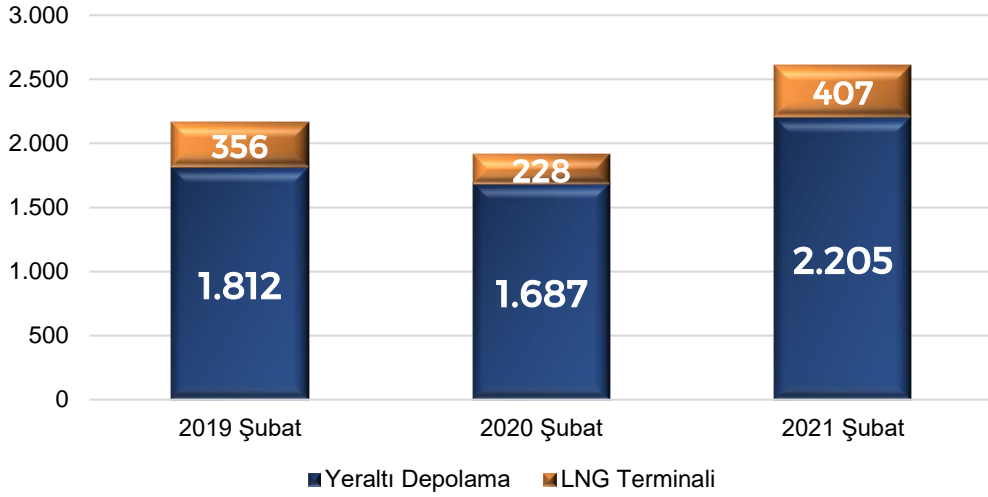
İhraç edilen doğal gaz miktarı 2021 yılı Şubat ayında bir önceki yılın aynı ayına göre %59 artarken, 2019 yılı Şubat ayına göre %10 azalmıştır. Uzun yıllardır ihracatın yapıldığı tek ülke konumunda olan Yunanistan'a 2021 Şubat ayında 24 milyon m³ doğal gaz ihraç edilirken, Makedonya'ya 0,06 milyon m³ doğal gaz ihraç edilmiştir.

2019-2020-2021 Yılları Şubat Ayı İhraç Edilen Doğal Gaz Miktarı (milyon m³)



2021 Şubat ayı itibariyle dönem sonu doğal gaz stoklarında depolanan doğal gaz miktarı bir önceki yılın Şubat ayına göre %36 artarken, 2019 yılının aynı döneminde kıyasla %20 artmıştır.

2019-2020-2021 Yılları Şubat Ayı Depolama Stok Miktarları(milyon m³)



2021 Şubat ayı itibariyle Türkiye’de doğal gaz abone sayısı 2020 yılının aynı ayına göre %6 artarak 17.617.703’e ulaşmıştır. Toplam abone sayısı bir önceki yılın aynı ayına göre 972.458 artarken, bir önceki aya göre 46.614 artmıştır.

2019-2020-2021 Yılları Şubat Ayı Abone Sayıları

