

ŞUBAT  
2020

# DOĞAL GAZ SEKTÖR RAPORU



# ŞUBAT 2020 DOĞAL GAZ PIYASASI GENEL GÖRÜNÜMÜ

5.261

İTHALAT

37

ÜRETİM

5.671

TÜKETİM

15

İHRACAT

1.915

DÖNEM SONU  
STOK

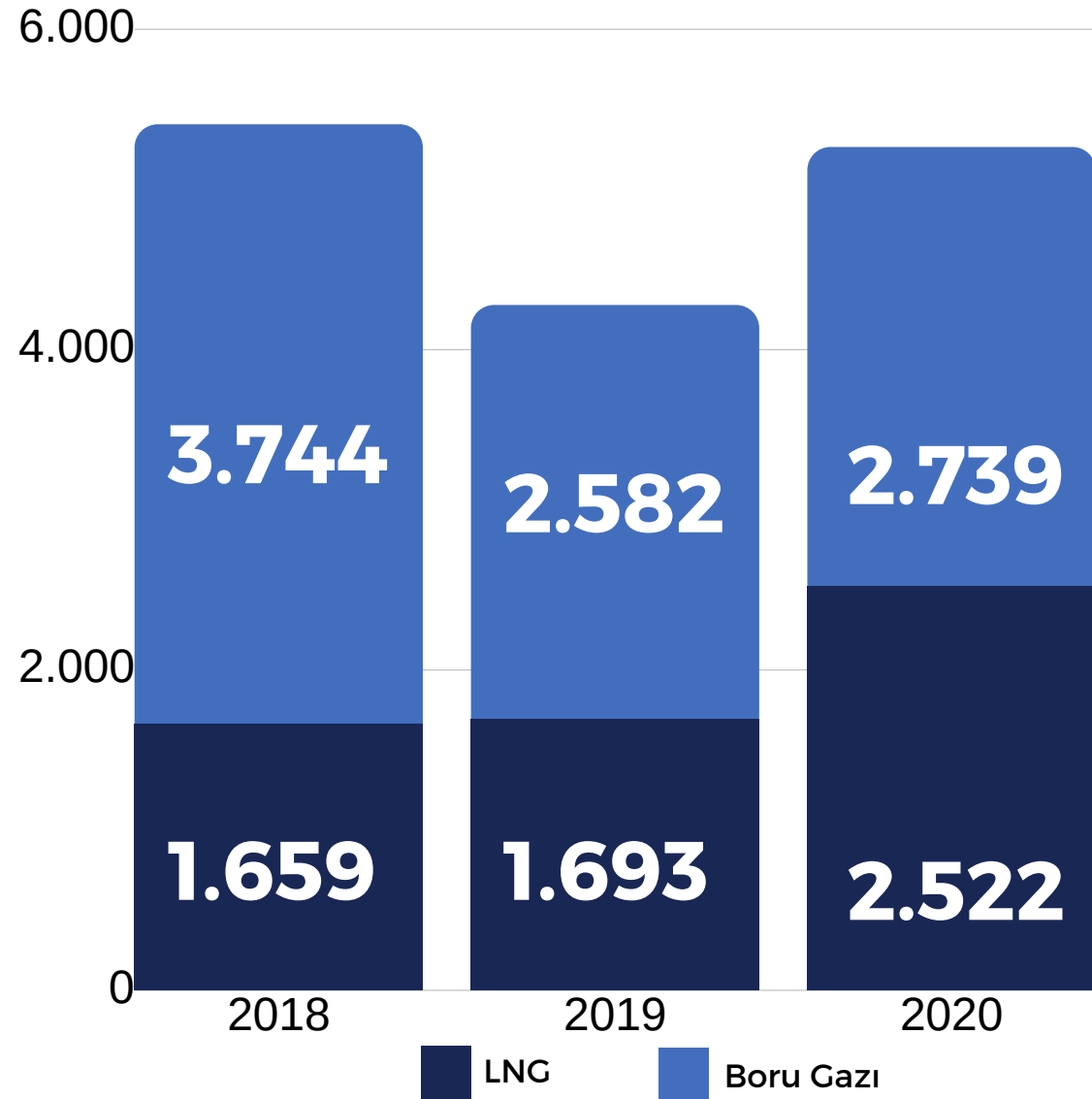
16,6

ABONE SAYISI

MİLYON

# İTHALAT

Doğal gaz ithalat miktarı 2020 Şubat ayında bir önceki yılın aynı ayına göre %23 (985 milyon m<sup>3</sup>) artmıştır. 2020 Şubat ayında, 2018 Şubat ayına kıyasla doğal gaz ithalat miktarı %3 azalmıştır. Toplam doğal gaz ithalatında LNG'nin payı 2019 Şubat ayına göre %49 artmıştır. Konvansiyonel doğal gaz ithalatı 2019 yılının aynı dönemine göre %6 artmıştır..

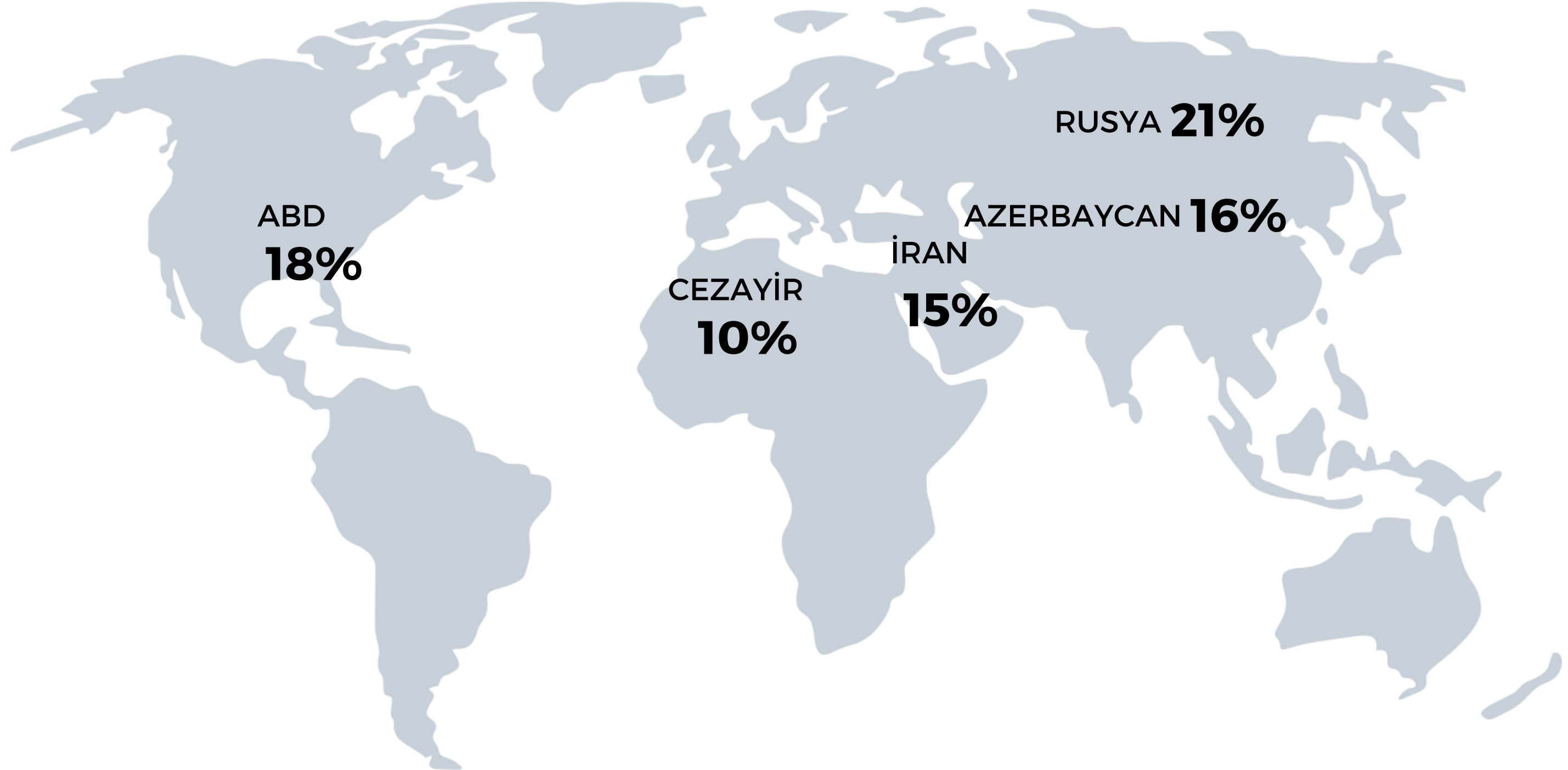


**23%** FARK

2019-2020 Şubat Ayı İthalat Miktarı Farkı

## 2020 Şubat Ayı - Doğal Gaz İthal Edilen Ülkeler ve Payları

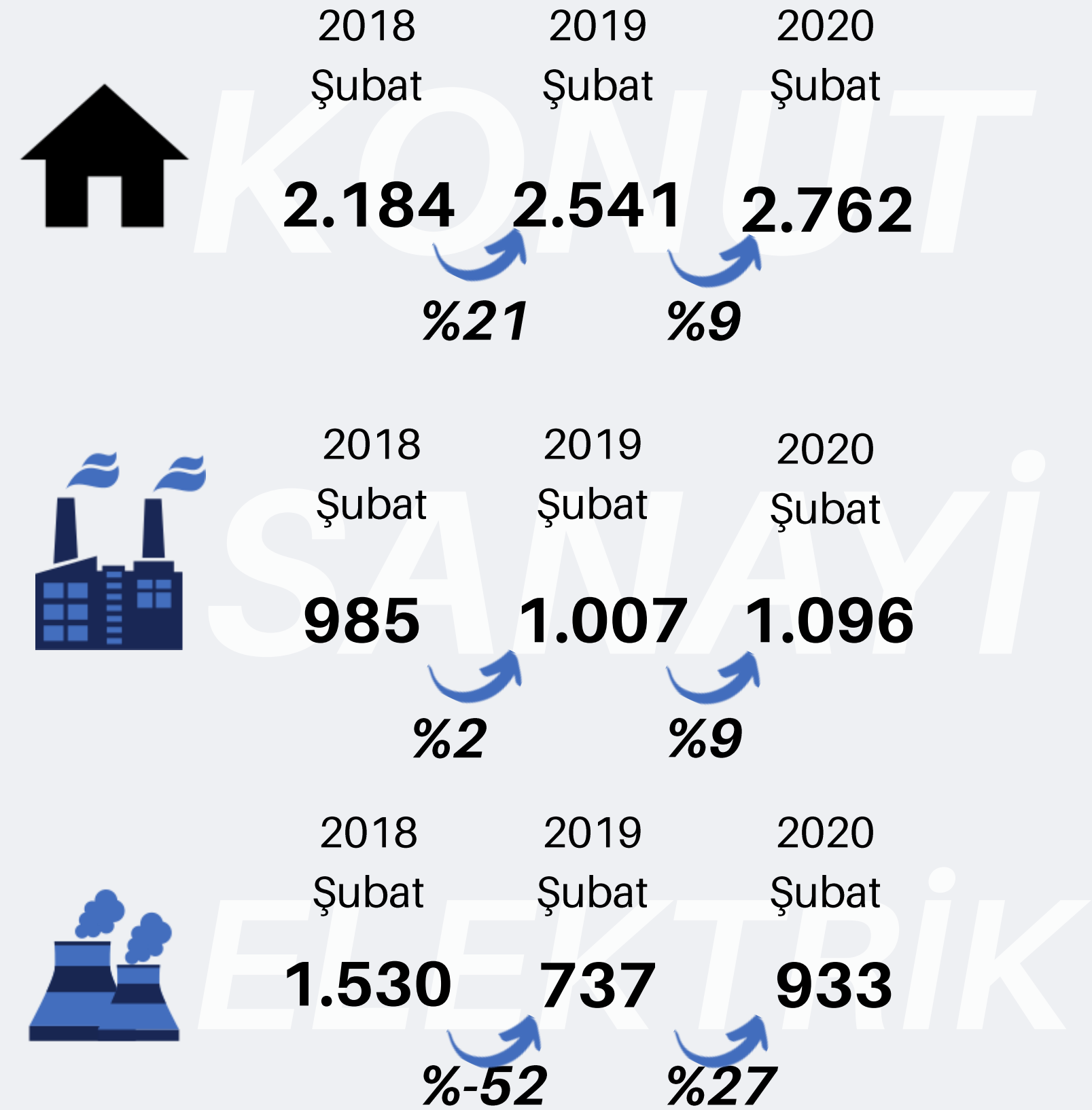
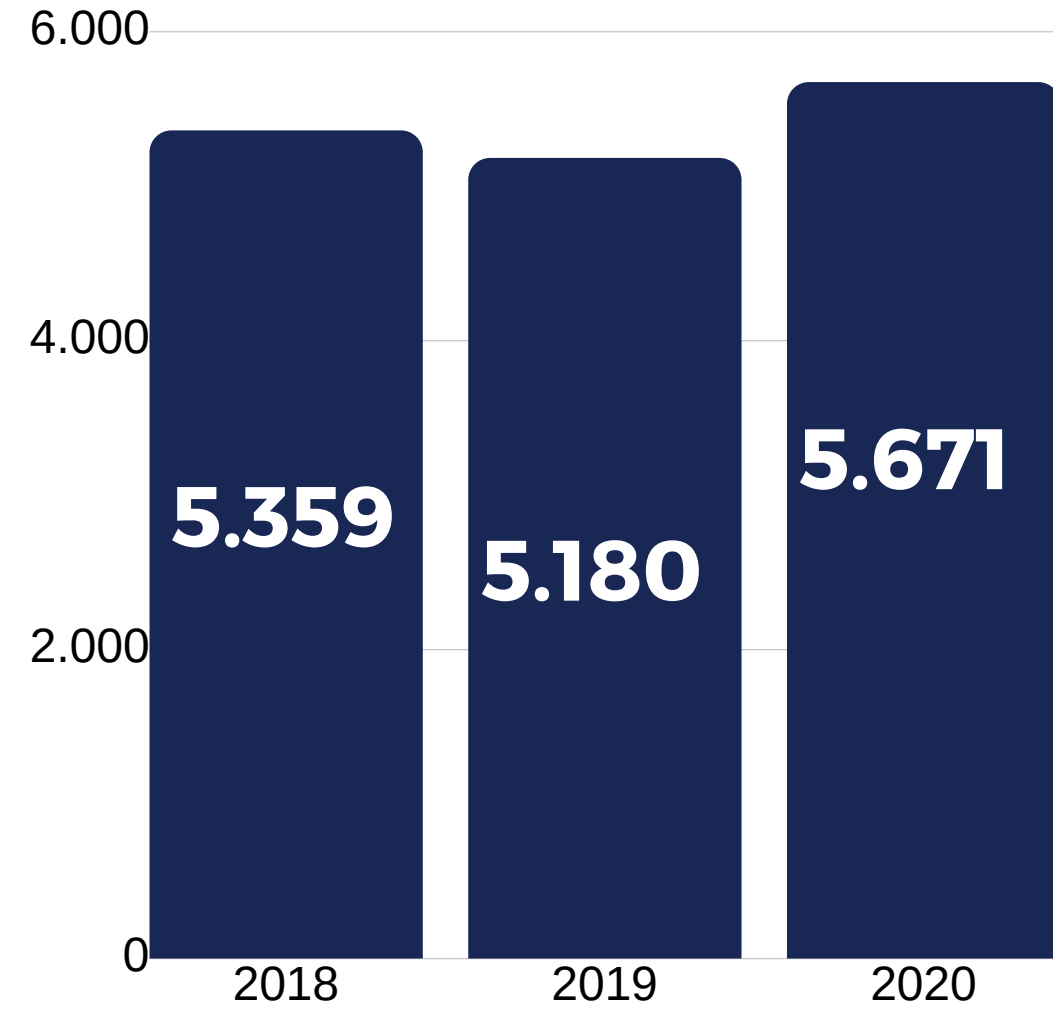
Şubat 2020'de Rusya'dan ithal edilen boru gazı ile ABD'den ithal edilen LNG arasındaki fark 0,2 milyar m<sup>3</sup> civarındadır.



Bu ülkelerin haricinde Şubat ayında doğal gaz ithal edilen diğer ülkeler; Katar (%12), Nijerya (%7)

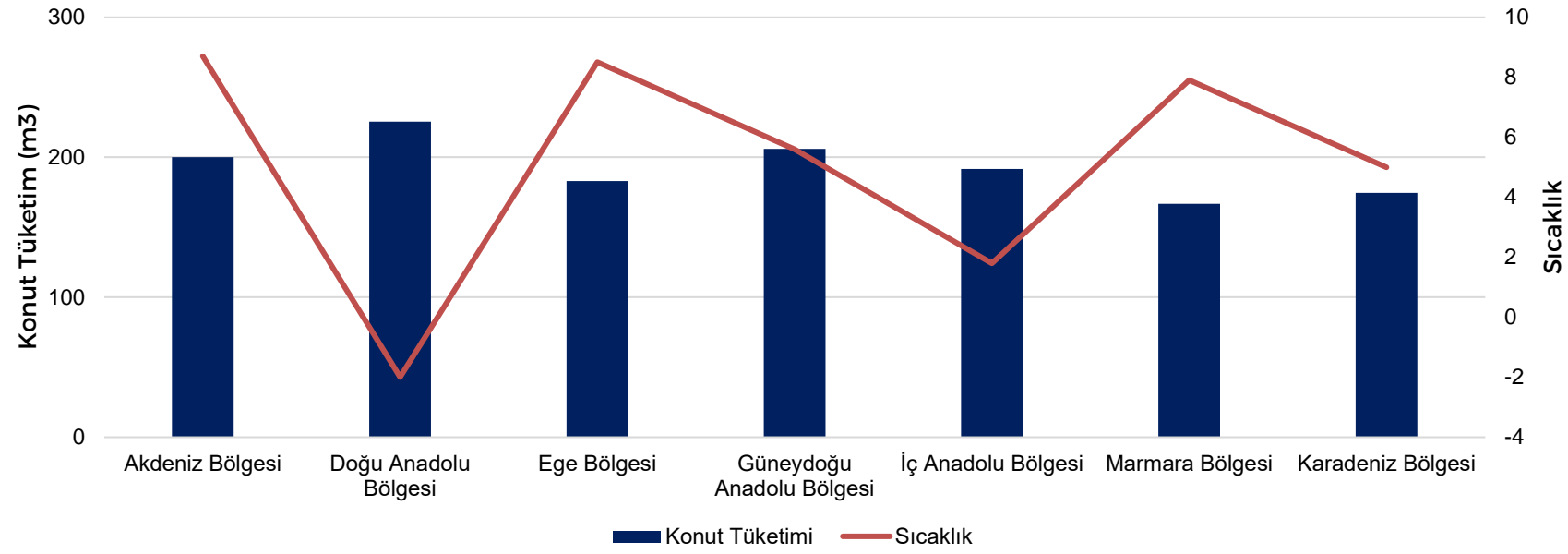
# TÜKETİM

2020 Şubat ayında geçen yıla kıyasla doğal gaz tüketim miktarı %9, 2018 yılı Şubat ayına göre ise %6 artmıştır.



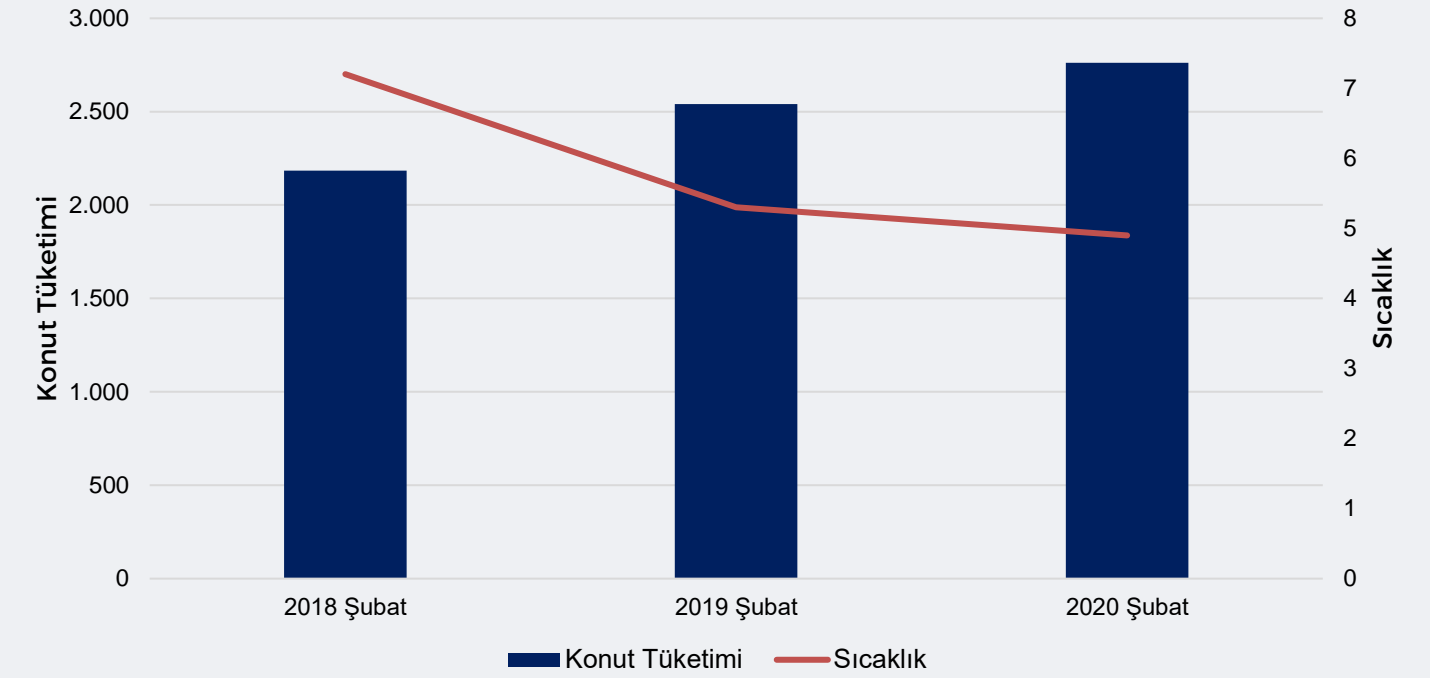
# TÜKETİM

Türkiye'deki Coğrafi Bölgelerin Şubat Ayı Ortalama Hane Başı Tüketimleri ve Sıcaklık Karşılaştırması



Şubat 2020'de coğrafi bölgelere göre sıcaklıklara bakıldığında en soğuk bölge -2 °C ile Doğu Anadolu olmuştur. Bölgede ortalama konut tüketimi Şubat ayında 225 m<sup>3</sup> olarak gerçekleşmiştir. Güneydoğu Anadolu bölgesi ise Doğu Anadolu bölgesinden sonra Şubat 2020'de en fazla hane başı ortalama tüketimin olduğu bölgedir. Nüfus yoğunluğunun fazla olduğu Marmara Bölgesinde Şubat 2020'de ortalama 8 °C sıcaklık ölçümlenirken, bölgede hane başı ortalama tüketim 167 m<sup>3</sup> civarında gerçekleşmiştir.

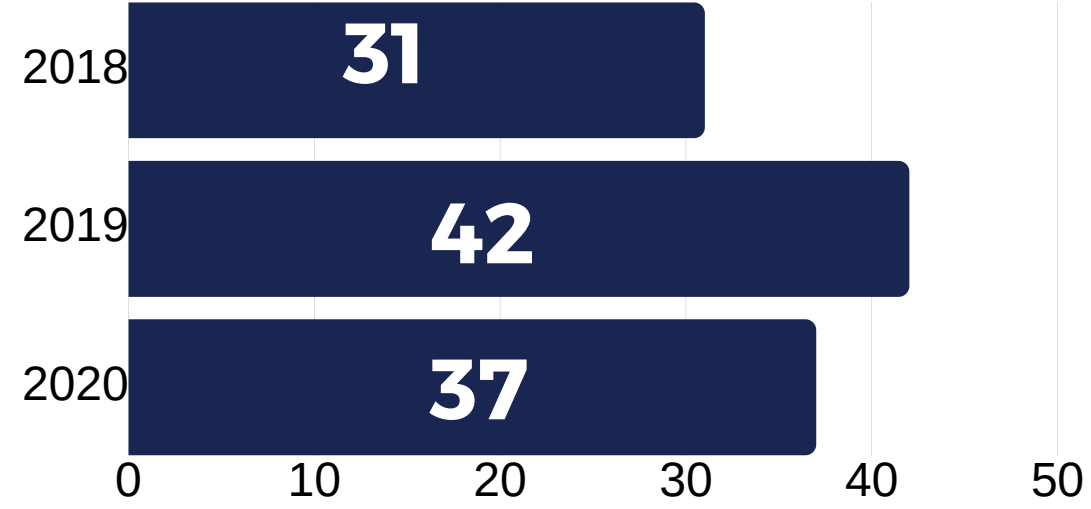
2017-2018-2019 Yılları Şubat Ayı Konut Tüketimi ve Sıcaklık



Uzun yıllar Şubat ayı ortalama sıcaklığı 3,4°C iken, 2020 Şubat ayı 4,9°C olarak gerçekleşmiştir. 2020 Şubat ortalama sıcaklığı 2019 yılının aynı ayına göre yaklaşık 1,4 derece, 2018 yılı Şubat ayına göre ise 2,3 derece daha soğuk geçmiştir. Bunun sonucunda 2020 Şubat ayında 2018 ve 2019 yılı aynı dönemine kıyasla konut tüketiminde gözle görülür bir artış olmuştur. 2019 yılı Şubat ayı konut tüketimi 2018 yılına kıyasla %21, 2020 Şubat ayındaki konut tüketimi ise geçen yıla göre %9 artmıştır.

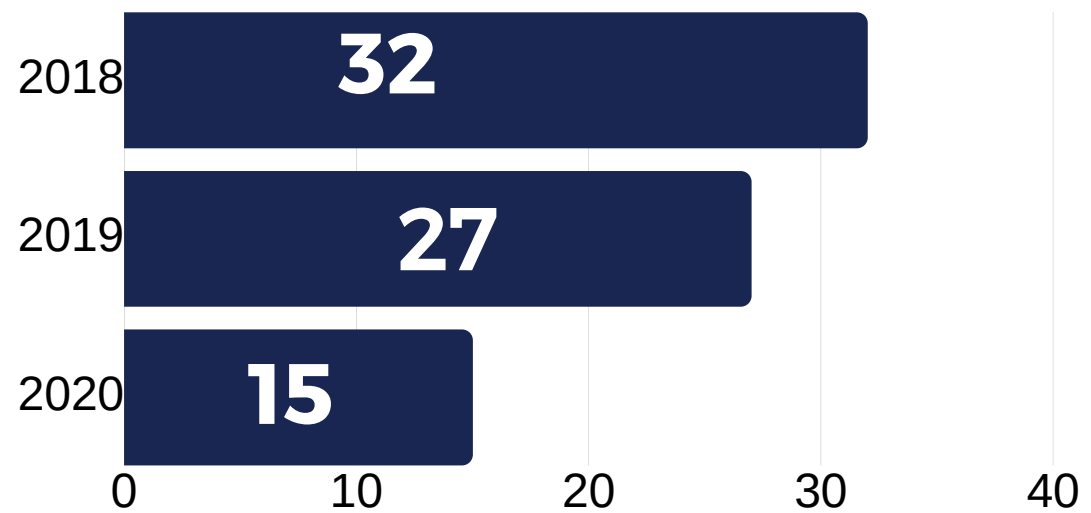
# ÜRETİM

Şubat 2020 'de 37 milyon m3 doğal gaz üretimi gerçekleşmiştir. Doğal gazın en fazla üretildiği il 13,5 milyon m3 ile Tekirdağ olmuştur.



# İHRACAT

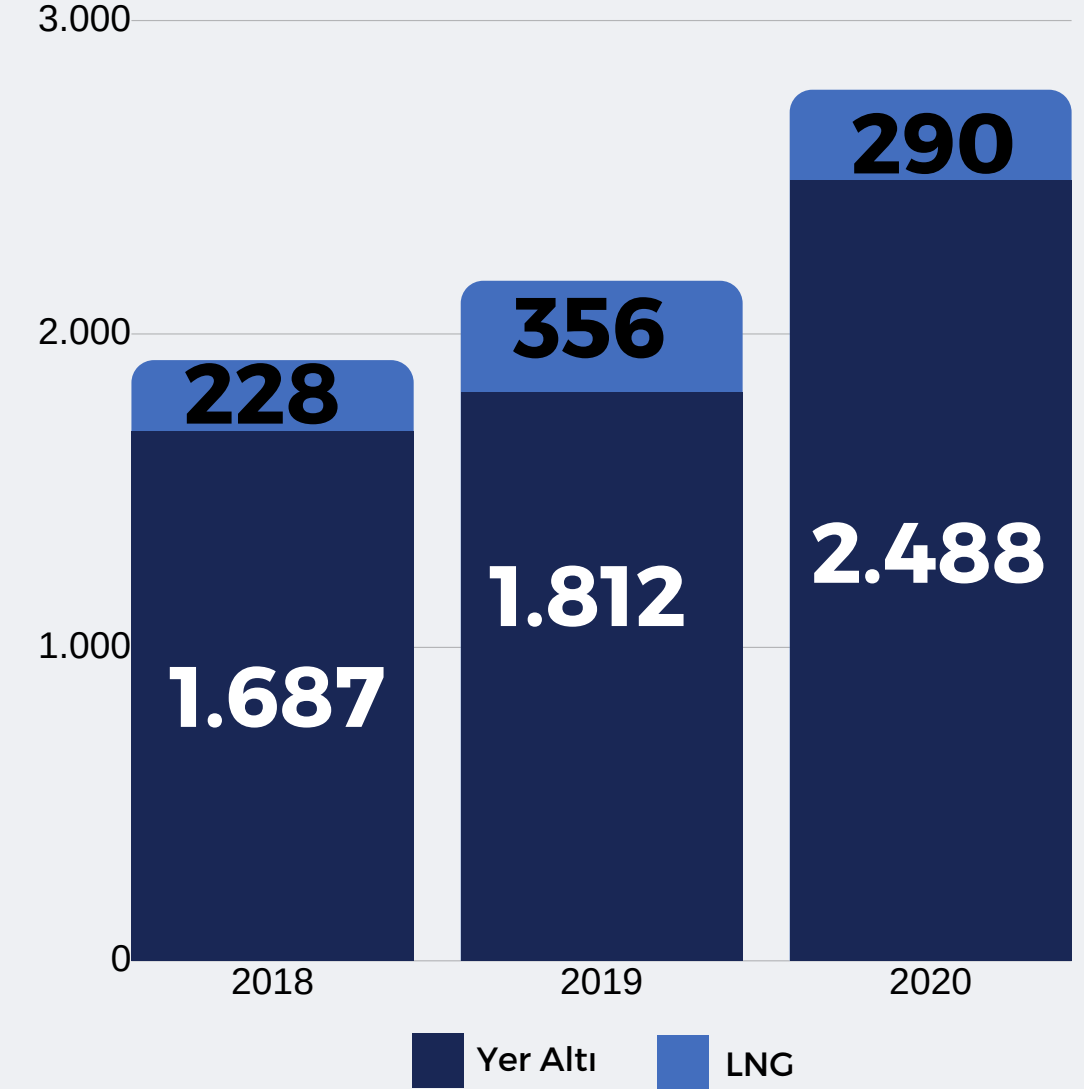
2020 yılı Şubat ayında doğal gaz ihracatı(Yunanistan) bir önceki yılın aynı dönemine göre %44 azalmıştır.



\*Değerler Milyon m3 cinsindedir.

# DEPOLAMA

Şubat 2020'de geçen yılın aynı dönemine göre doğal gaz stok miktarı %12 azalmıştır.



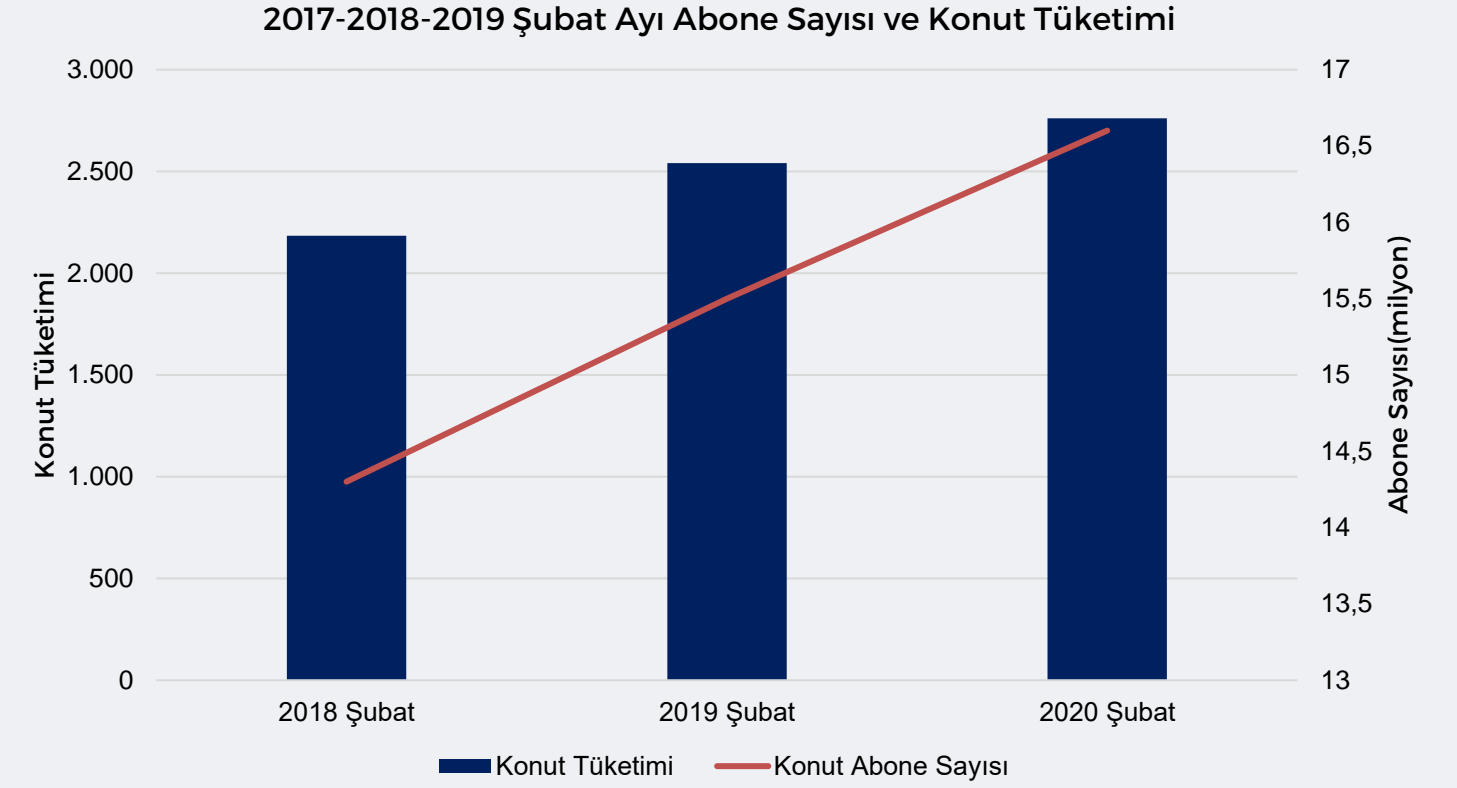
# ABONE SAYISI

2020 yılı Şubat ayı itibariyle toplam doğal gaz abone sayısı 16.645.245'e ulaşmıştır. 2020 Şubat ayı abone sayısı geçen yılın aynı dönemine göre 1.151.423 artmıştır.



Konut Abone  
Sayısı  
**16.012.650**

Serbest Tüketici  
Sayısı  
**632.595**



Son 3 yıllık dönemde Şubat ayına ait abone sayısı ortalama 1.1 milyon artış göstermektedir. Şubat ayı ortalama sıcaklığı son 3 yılın ortalamasının yaklaşık 1 derece altında geçmesinden ve abone sayısındaki artıştan dolayı konut tüketimi geçen yıla kıyasla artış göstermiştir.

## Şubat 2020 Hane Başı Tüketimin En Çok olduğu 10 İl (m<sup>3</sup>)

HAKKARİ	380
AĞRI	253
DİYARBAKIR	241
MALATYA	241
KARS	237
GAZİANTEP	229
ELAZIĞ	228
KONYA	226
VAN	226
NİĞDE	226

Şubat 2020'de konut abone sayısı 2020 Ocak ayına kıyasla 140.685, serbest tüketici sayısı ise 2.708 artmıştır. Şubat 2020'de Şubat 2019'a kıyasla yaklaşık 100 bin, Şubat 2018'e kıyasla yaklaşık 70 bin daha fazla yeni abone sisteme dahil olmuştur.

2018-2019-2020 Şubat Dönemi Yeni Abone Sayısı

