

OCAK
2020

DOĐAL GAZ SEKTÖR RAPORU



OCAK 2020 DOĐAL GAZ PIYASASI GENEL GÖRÜNÜMÜ

5.989

İTHALAT

38

ÜRETİM

6.504

TÜKETİM

104

İHRACAT

2.238

DÖNEM SONU
STOK

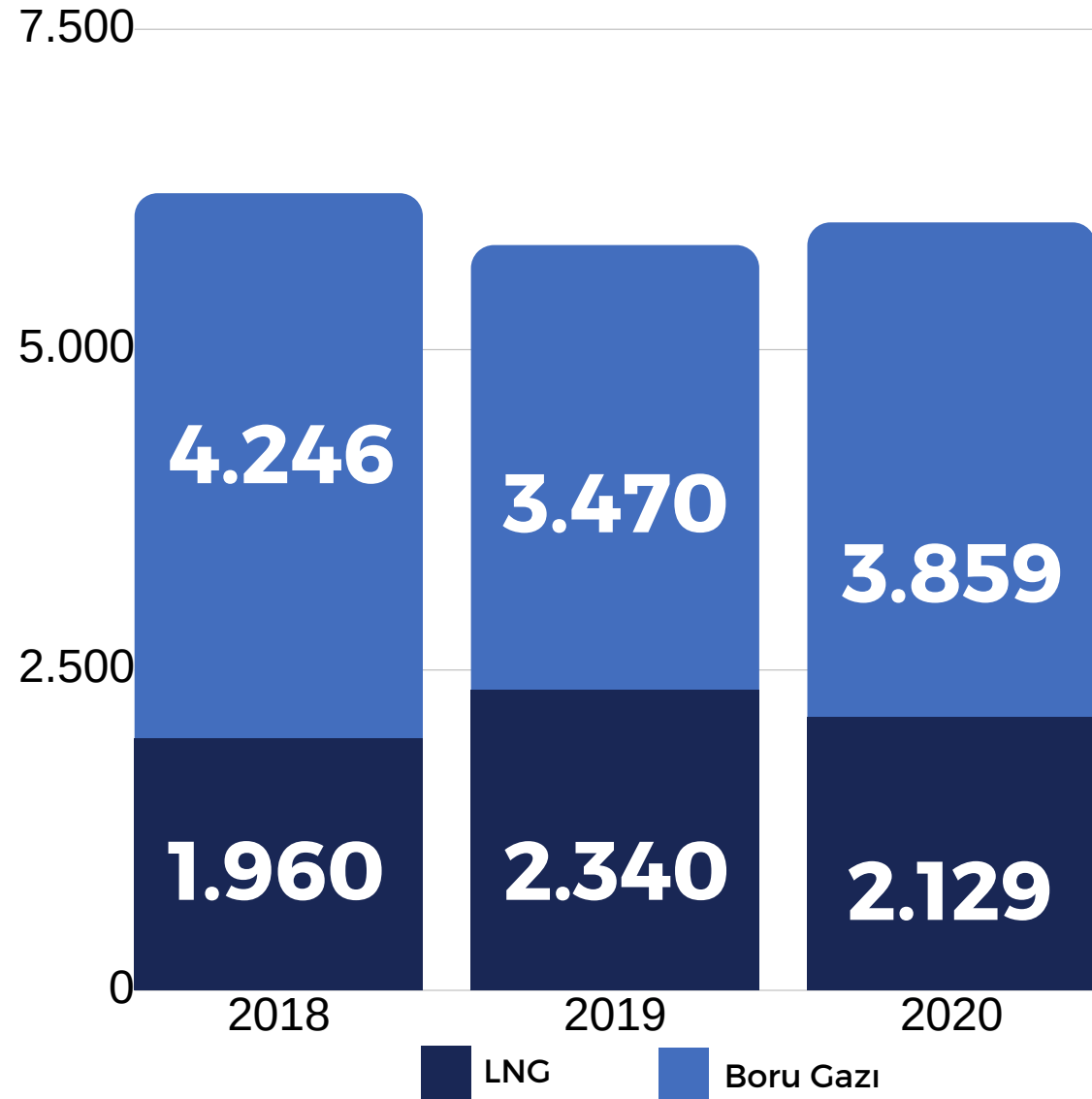
16,5

MİLYON

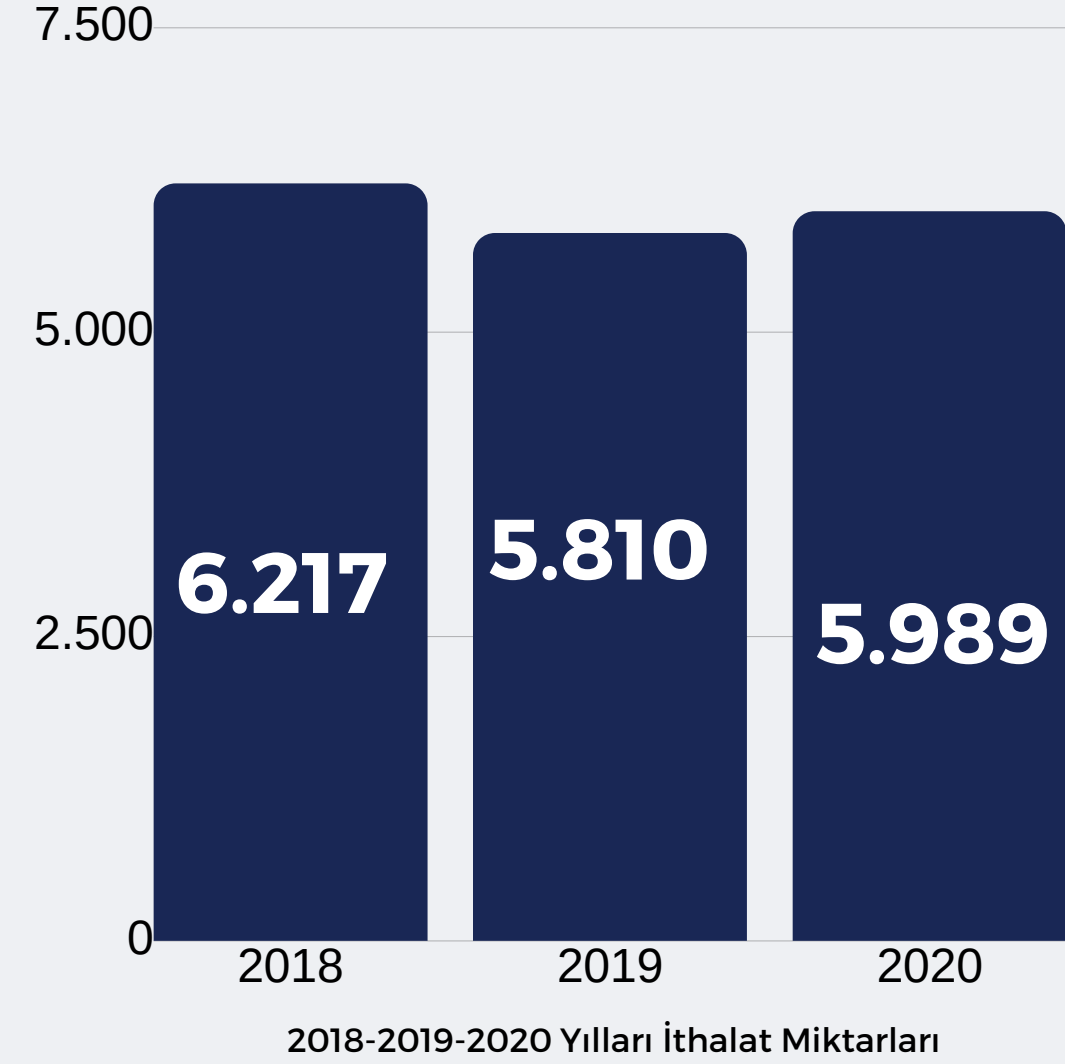
ABONE SAYISI

İTHALAT

Doğal gaz ithalat miktarı 2020 Ocak ayında bir önceki yılın aynı ayına göre %3(179 milyon m³) azalmıştır. 2020 Ocak ayında, 2018 Ocak ayına kıyasla doğal gaz ithalat miktarı %4 azalmıştır. Toplam doğal gaz ithalatında LNG'nin payı 2019 Ocak ayına göre %9 azalmıştır. Konvensiyonel doğal gaz ithalatı 2019 yılının aynı dönemine göre %11 artmıştır..



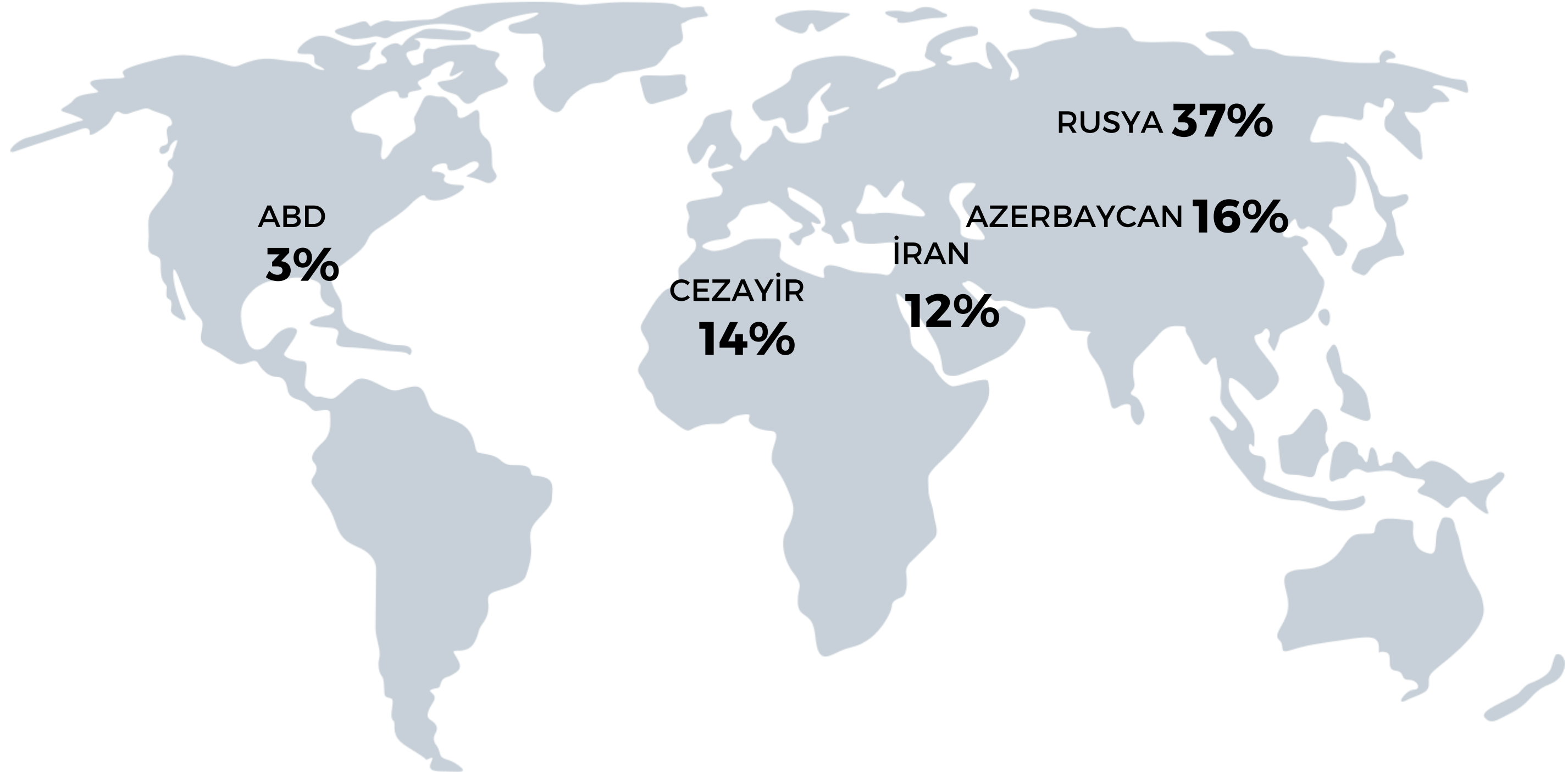
*Değerler Milyon m³ cinsindedir.



3% FARK

2019-2020 Ocak Ayı İthalat Miktarı Farkı

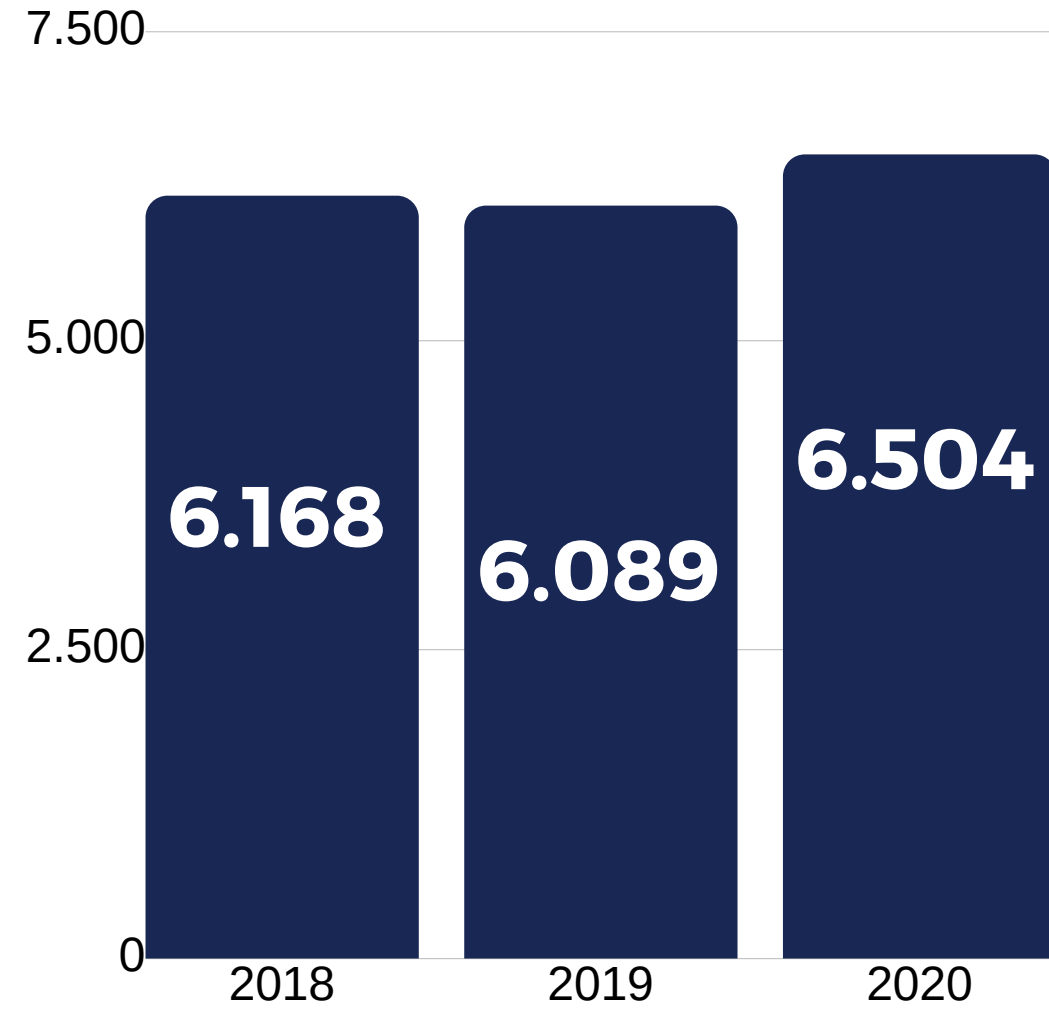
2020 Ocak Ayı - Doğal Gaz İthal Edilen Ülkeler ve Payları



Bu ülkelerin haricinde Ocak ayında doğal gaz ithal edilen diğer ülkeler; Ekvator Ginesi(%1), İspanya (%1), Katar (%6), Nijerya (%7), Trinidad ve Tobago (%3)

TÜKETİM

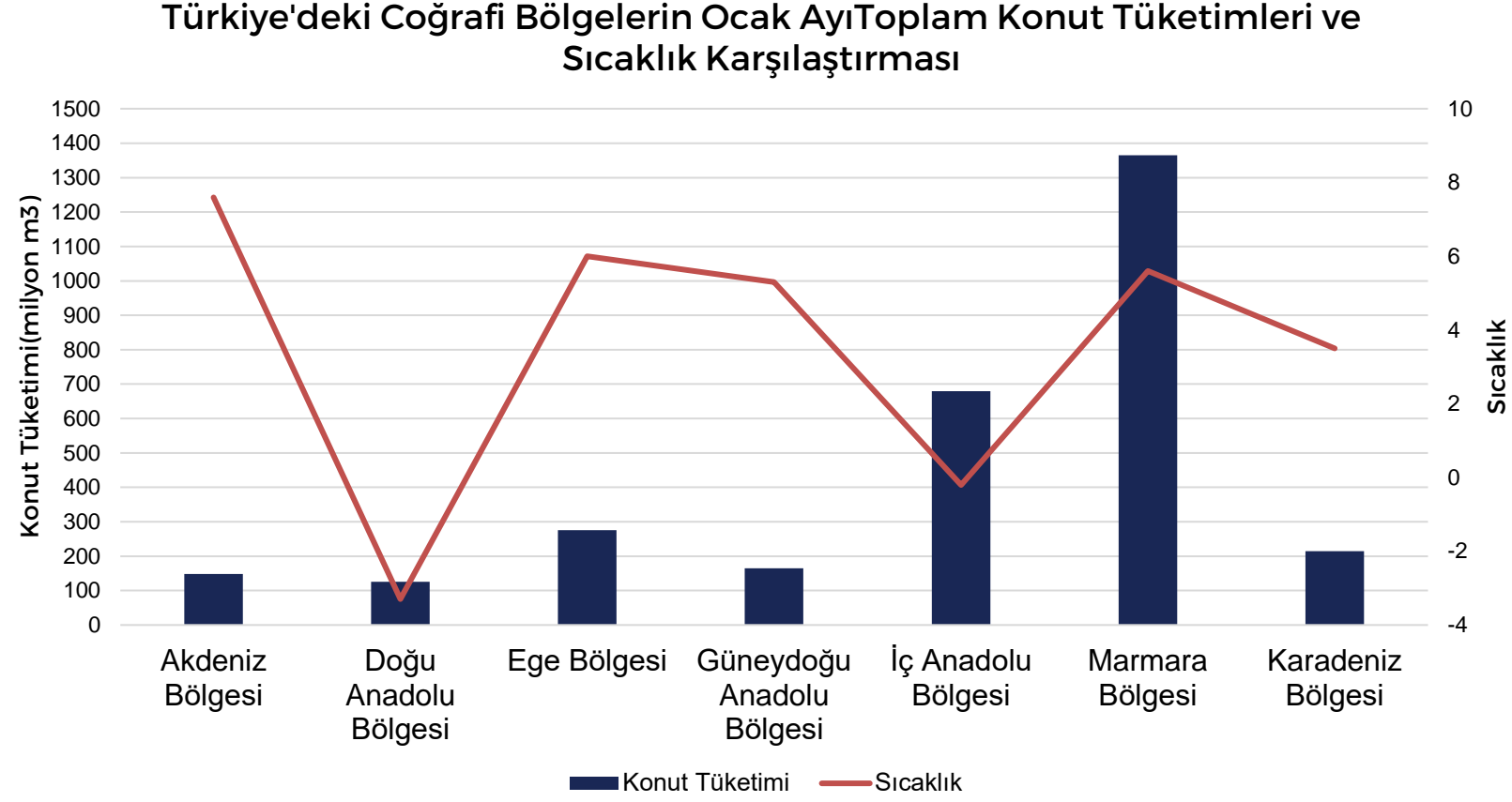
2020 Ocak ayında geçen yıla kıyasla doğal gaz tüketim miktarı %6, 2018 yılı Ocak ayına göre ise %5 artmıştır.



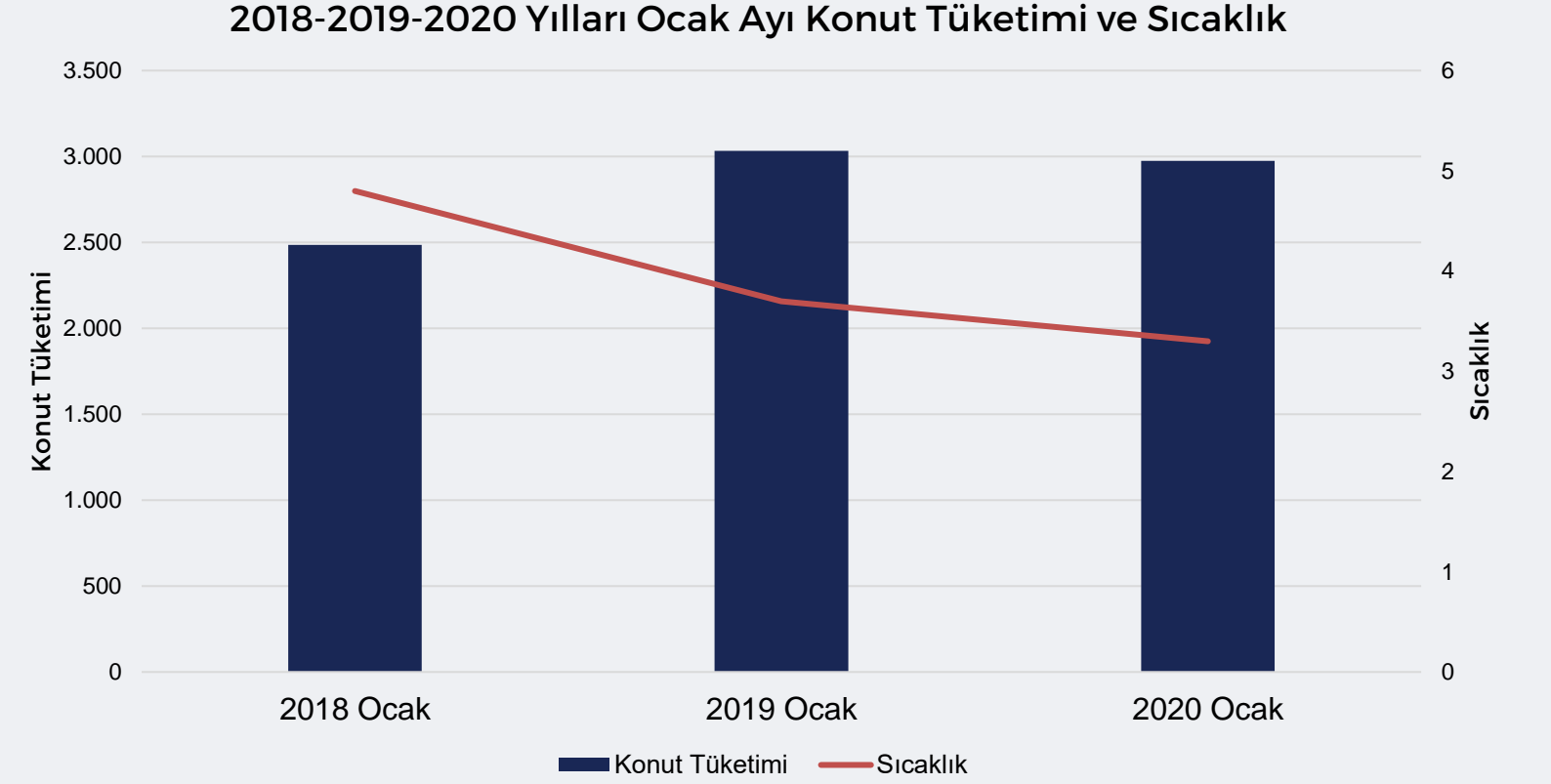
*Değerler Milyon m3 cinsindedir.



TÜKETİM




Türkiye ortalama bölgesel sıcaklık değerlerine bakıldığında Ocak ayı ortalaması en düşük olan Doğu Anadolu Bölgesi'nde ortalama sıcaklık -3,3 derece olarak ölçülmüştür. En düşük sıcaklık ortalamasına sahip olan Doğu Anadolu Bölgesi'nin Ocak ayı toplam konut doğal gaz tüketimi ise 125,5 milyon m³'tür. Tüketim en yüksek olduğu Marmara Bölgesi'nde ise Ocak ayı ortalama sıcaklığı 5,6 derece olarak ölçülmüştür.



Uzun yıllar Ocak ayı ortalama sıcaklığı 2,7°C iken, 2020 Ocak ayı 3,3°C olarak gerçekleşmiştir. 2020 Ocak ortalama sıcaklığı 2019 yılının aynı ayına göre yaklaşık 0,5 derece, 2018 yılı Ocak ayına göre ise 1,5 derece daha soğuk geçmiştir. 2018 yılı konut tüketimi 2019 yılına kıyasla %21'lik bir artış gösterse de 2020 Ocak ayında konut tüketimi geçen yıla göre %2 azalmıştır.

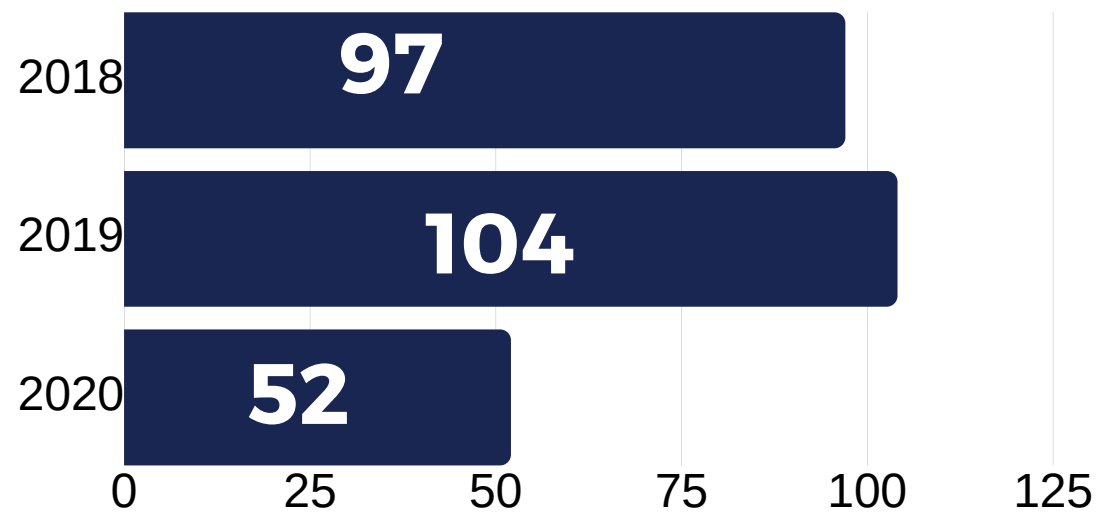
ÜRETİM

Ocak 2020 'de 38 milyon m³ doğal gaz üretimi gerçekleşmiştir. Doğal gazın en fazla üretildiği il 14 milyon m³ ile İstanbul olmuştur.



İHRACAT

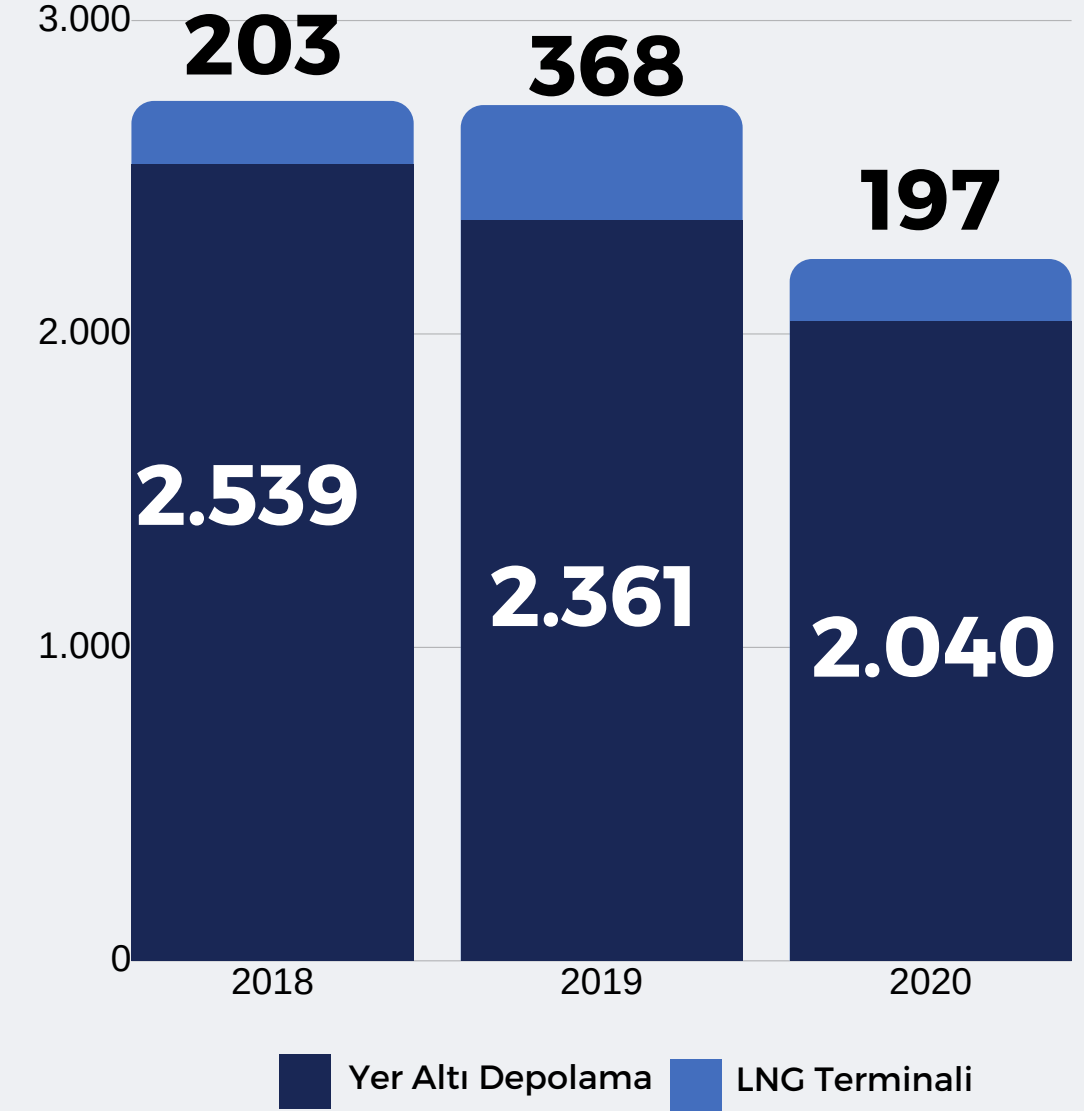
2020 yılı Ocak ayında doğal gaz ihracatı(Yunanistan) bir önceki yılın aynı dönemine göre %6 azalmıştır.



*Değerler Milyon m³ cinsindedir.

DEPOLAMA

Ocak 2020'de geçen yılın aynı dönemine göre doğal gaz stok miktarı %18 azalmıştır.



ABONE SAYISI

2020 yılı Ocak ayı itibariyle toplam abone sayısı 16.501.852'e ulaşmıştır. 2020 Ocak ayı abone sayısı geçen yılın aynı dönemine göre 1.051.426 artmıştır.

Konut Abone
Sayısı
15.871.965



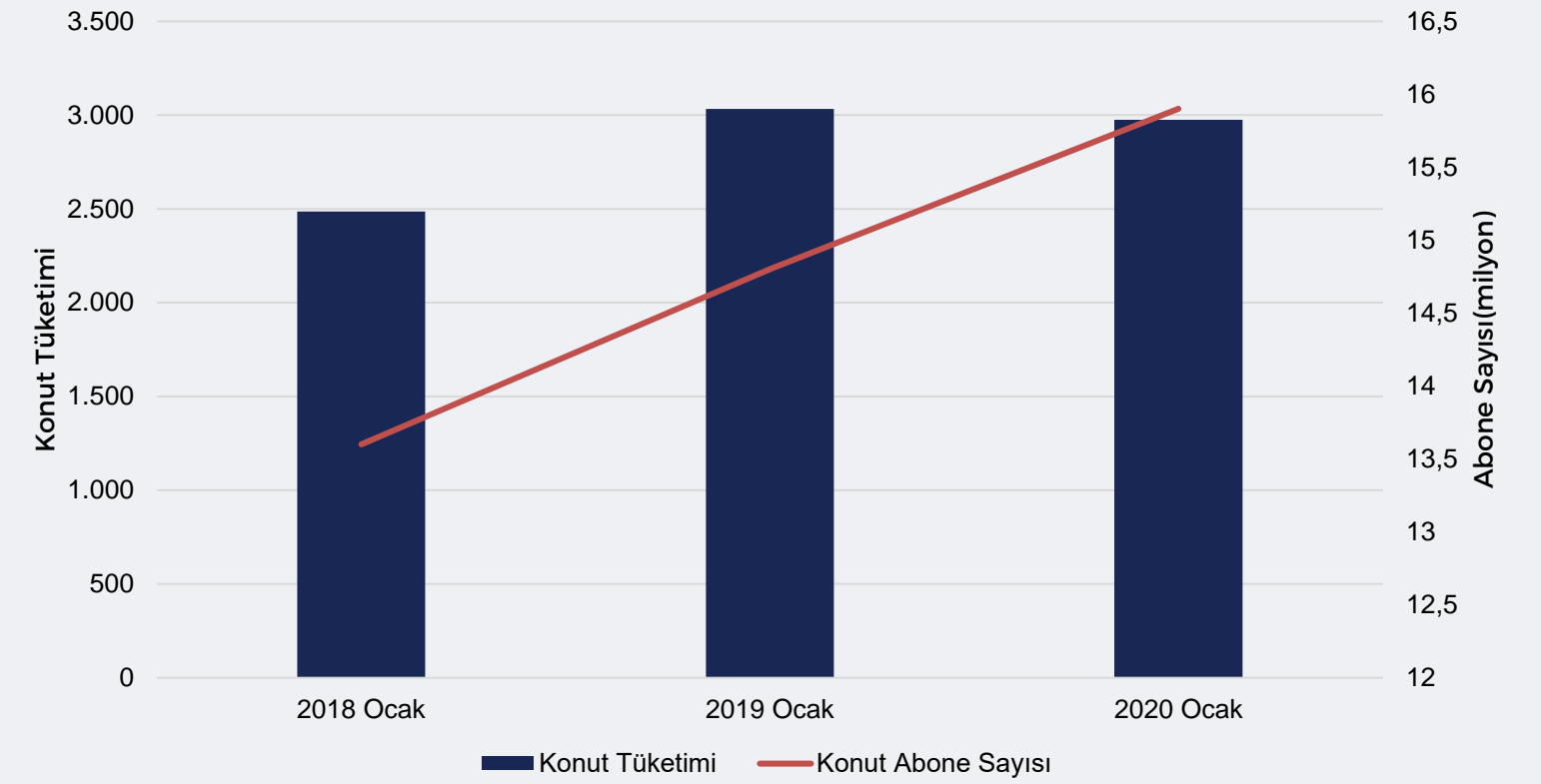
Serbest Tüketici
Sayısı
629.887

Konut abone sayısı 2019 Aralık ayına kıyasla 11.415, serbest tüketici sayısı ise 5.959 artmıştır.

Ocak 2020 Hane Başı Tüketimin En Çok olduğu 10 İl (m³)

MUĞLA	294
HAKKARİ	271
KONYA	248
MALATYA	229
NİĞDE	229
GAZİANTEP	225
MARDİN	225
KAHRAMANMARAŞ	225
DİYARBAKIR	225
ARDAHAN	224

2018-2019-2020 Ocak Ayı Abone Sayısı ve Konut Tüketimi



Son 3 yıllık dönemde Ocak ayına ait abone sayısı ortalama 1.130.00 artış göstermektedir. Abone sayısındaki artışa ve Ocak ayı ortalama sıcaklığındaki düşüşe rağmen konut tüketimi geçen yıla kıyasla düşüş göstermiştir.