

DOĞAL GAZ SEKTÖR RAPORU

NİSAN 2021

İTHALAT

3.550
Milyon m³NİSAN
20192.634
Milyon m³NİSAN
20204.725
Milyon m³NİSAN
2021

TÜKETİM

3.986
Milyon m³NİSAN
20193.227
Milyon m³NİSAN
20204.902
Milyon m³NİSAN
2021

İHRACAT

86
Milyon m³NİSAN
20194
Milyon m³NİSAN
202044
Milyon m³NİSAN
2021

DEPOLAMA

1.476
Milyon m³NİSAN
20191.423
Milyon m³NİSAN
20202.031
Milyon m³NİSAN
2021

ÜRETİM

44
Milyon m³NİSAN
201941
Milyon m³NİSAN
202035
Milyon m³NİSAN
2021

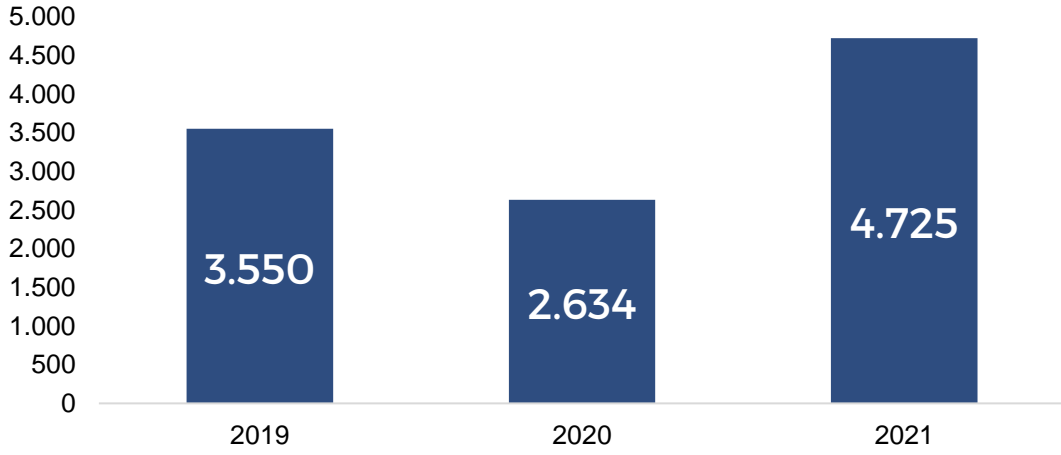
ABONE SAYISI

15,9
MilyonNİSAN
201916,7
MilyonNİSAN
202017,7
MilyonNİSAN
2021

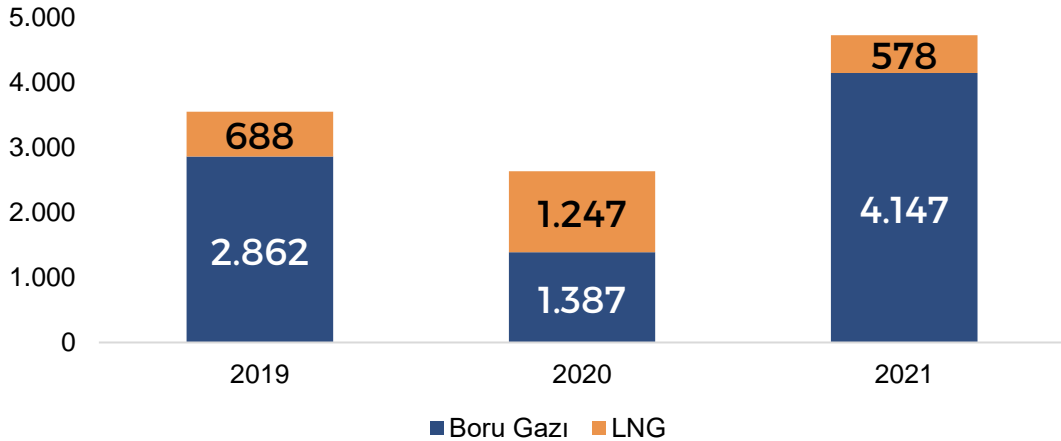
Doğal gaz ithalat miktarı 2021 Nisan ayında bir önceki yılın aynı ayına göre %79 (2.091 milyon m³) artmıştır. 2021 Nisan ayında, 2019 Nisan ayına kıyasla doğal gaz ithalat miktarı %33 (1.175 milyon m³) artmıştır. Toplam doğal gaz ithalatında LNG'nin payı 2020 Nisan ayına göre %54 azalmıştır. Konvensiyonel doğal gaz ithalatı 2020 yılının aynı dönemine göre %199 artmıştır.

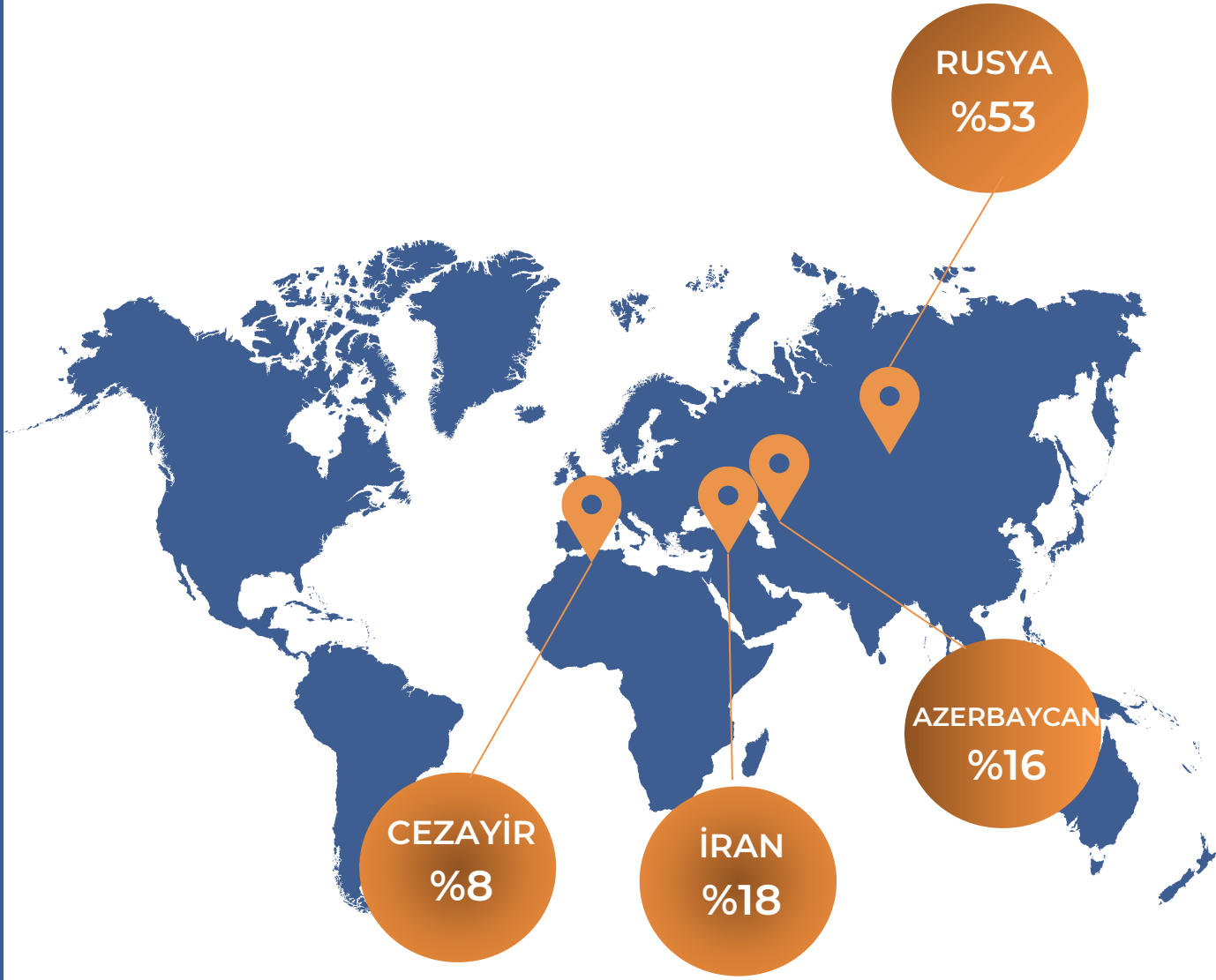


2019-2020-2021 Yılları Nisan Ayı Toplam İthalat Miktarı(milyon m³)



2019-2020-2021 Yılları Nisan Ayı Toplam İthalat Miktarları(milyon m³)



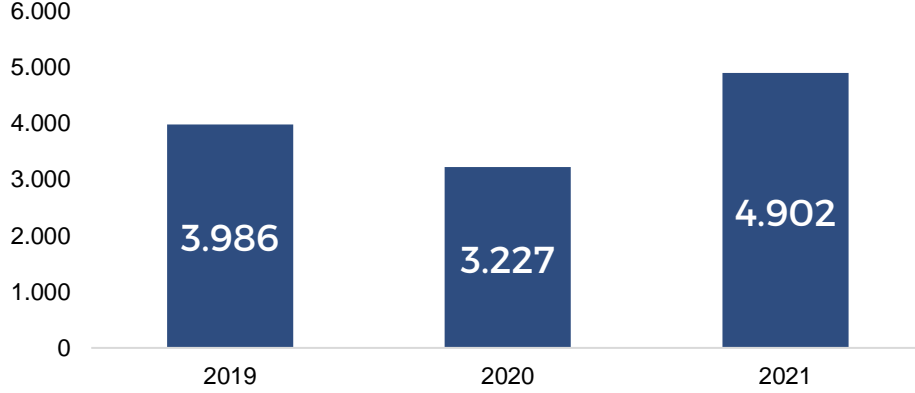


Bu ülkelerin haricinde 2021 yılı Nisan ayında doğal gaz ithal edilen diğer ülkeler:

NİJERYA (%5)

Doğal gaz tüketimi Nisan 2021'de bir önceki yıla göre %52 (1.732 milyon m³), 2019 yılının aynı dönemine göre %23 (915 milyon m³) artmıştır.

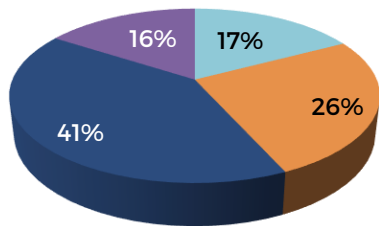
2019-2020-2021 Yılları Nisan Ayı Toplam Doğal Gaz Tüketimi(milyon m³)



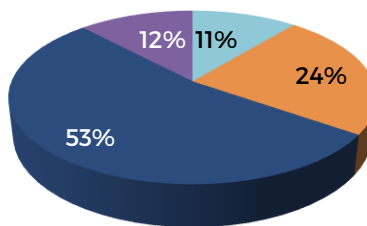
Sektörel doğal gaz tüketimlerine bakıldığında; konutlarda tüketilen doğal gaz miktarı 2020 yılı Nisan ayına kıyasla %12 , 2019 yılının aynı ayına göre %17 artmıştır. Sanayide tüketilen doğal gaz miktarı 2019 yılı Nisan ayına kıyasla %18, 2020 yılının aynı ayına göre %60 artmıştır. Elektrik üretiminde tüketilen doğal gaz miktarı ise 2019 yılı Nisan ayına göre %68, 2020 yılının aynı ayına kıyasla %229 artmıştır.

	Nisan 2019		Nisan 2020		Nisan 2021	
Konut	1.636	%5	1.715	%12	1.119	
Sanayi	1.044	-%26	772	%60	1.235	
Elektrik	665	-%49	341	%229	1.920	

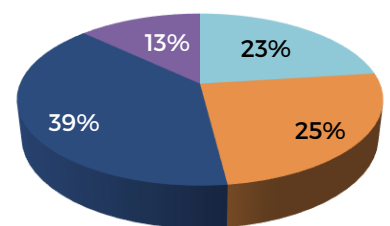
2019 Yılı Nisan Ayı Doğal Gaz Tüketiminin Sektörlere Göre Dağılımı



2020 Yılı Nisan Ayı Doğal Gaz Tüketiminin Sektörlere Göre Dağılımı

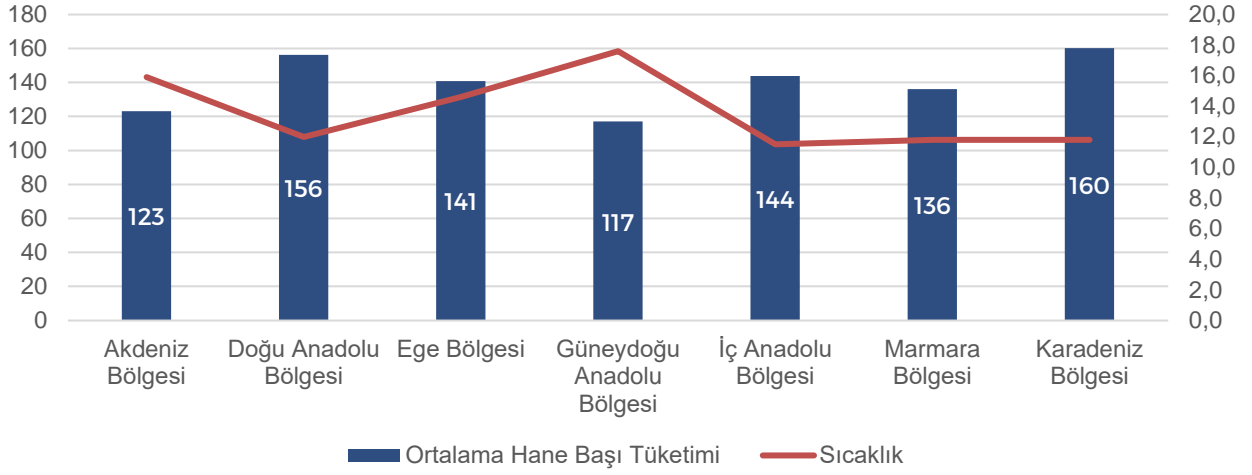


2021 Yılı Nisan Ayı Doğal Gaz Tüketiminin Sektörlere Göre Dağılımı



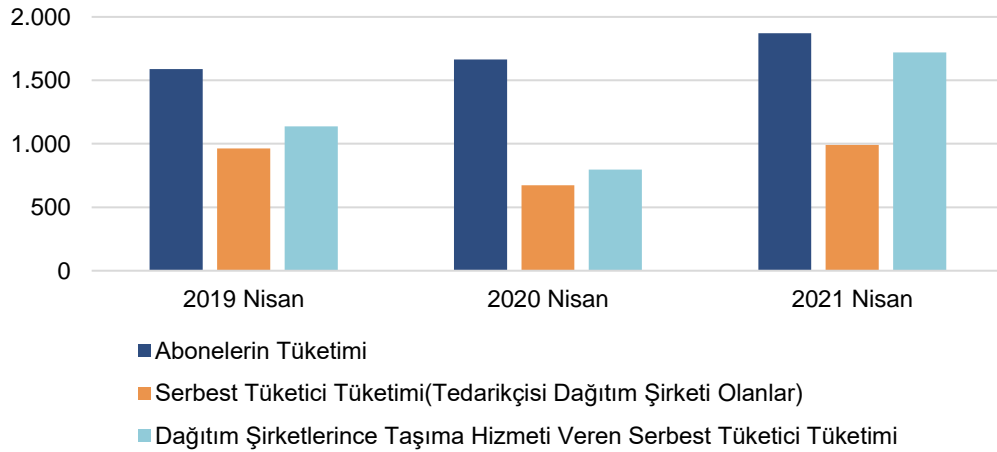
■ Elektrik Üretimi ■ Sanayi ■ Konut ■ Diğer ■ Elektrik Üretimi ■ Sanayi ■ Konut ■ Diğer

Türkiye'deki Coğrafi Bölgelerin Nisan Ayı Ortalama Hane Başı Konut Tüketimleri ve Sıcaklık Karşılaştırması



Meteoroloji verilerine göre uzun yıllar Nisan ayı ortalama sıcaklığı 12,1°C olarak hesaplanmaktadır. 2021 Nisan ayı ortalama sıcaklığı 13,4°C olarak gerçekleşmiştir. Nisan 2021'de coğrafi bölgelere göre en soğuk bölge 11,8°C ile Marmara ve Karadeniz bölgeleri olmuştur. Nüfus yoğunluğunun da en fazla olduğu bölge olan Marmara Bölgesi'nde ortalama hane başı tüketim Nisan ayında 136 m³, Karadeniz Bölgesinde ise 160 m³ olarak gerçekleşmiştir.

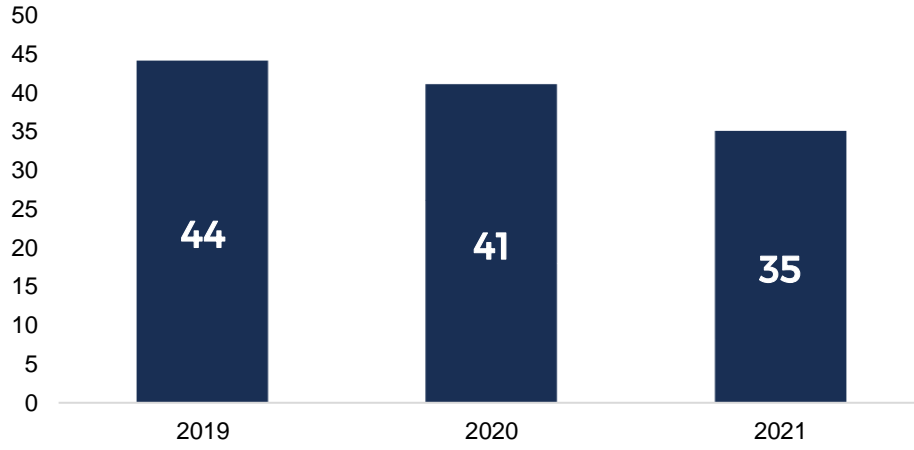
2021 Nisan Doğal Gaz Dağıtım Bölgelerinde Tüketilen Boru Gazı Miktarları(milyon m³)



Nisan 2021'de abonelerin tüketmiş olduğu boru gazı miktarı bir önceki yılın aynı ayına kıyasla %12 artmıştır. Serbest tüketicilerin toplam tükettiği boru gazı miktarı ise %84 artmıştır.

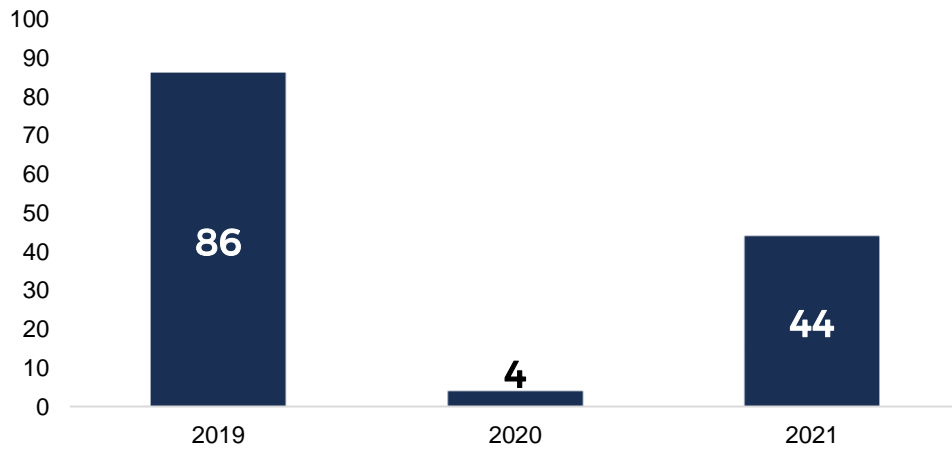
Üretilen doğal gaz miktarı Nisan 2021’de bir önceki yılın aynı ayına göre %13 azalarak 35 milyon m³ olarak gerçekleşmiştir. 2021 yılı Nisan ayında Adıyaman, Çanakkale, Düzce, Edirne, İstanbul, Kırklareli ve Tekirdağ illerinde üretim gerçekleşirken, Tekirdağ 15 milyon m³ doğal gaz üretimiyle en büyük paya sahip il konumundadır.

2019-2020-2021 Yılları Nisan Ayı Üretilen Doğal Gaz Miktarı (milyon m³)



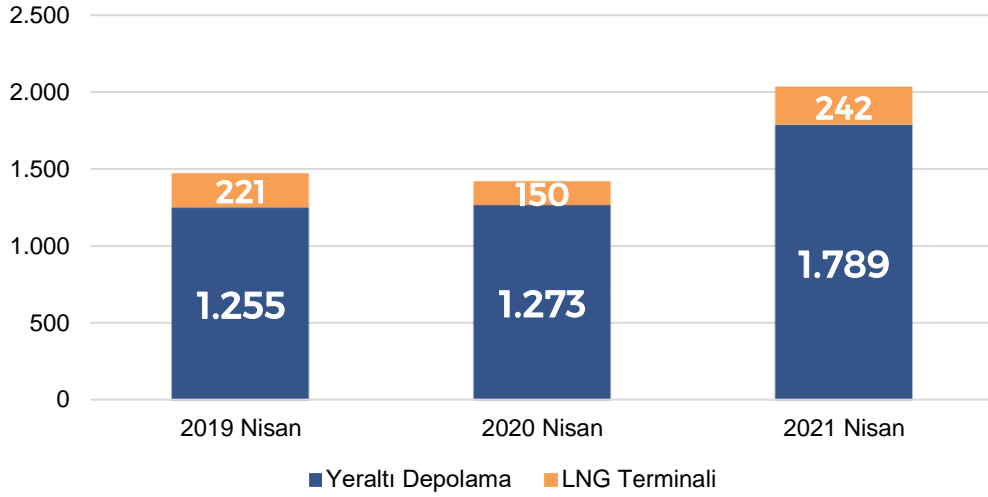
İhraç edilen doğal gaz miktarı 2021 yılı Nisan ayında bir önceki yılın aynı ayına göre %1.133 artmıştır. Uzun yıllardır ihracatın yapıldığı tek ülke konumunda olan Yunanistan’a 2021 Nisan ayında 44 milyon m³ doğal gaz ihraç edilirken, Makedonya’ya 0,20 milyon m³, Bulgaristan’a ise 0,10 milyon m³ doğal gaz ihraç edilmiştir.

2019-2020-2021 Yılları Nisan Ayı İhraç Edilen Doğal Gaz Miktarı (milyon m³)



2021 Nisan ayı itibariyle dönem sonu doğal gaz stoklarında depolanan doğal gaz miktarı bir önceki yılın Nisan ayına göre %43 artarken, 2019 yılı Nisan ayına kıyasla %37 artmıştır.

2019-2020-2021 Yılları Nisan Ayı Depolama Stok Miktarları(milyon m³)



2021 Nisan ayı itibariyle Türkiye’de doğal gaz abone sayısı 2020 yılının aynı ayına göre %6 artarak 17.722.558’e ulaşmıştır. Toplam abone sayısı bir önceki yılın aynı ayına göre 994.337 artarken, bir önceki aya göre 42.649 artmıştır.

2019-2020-2021 Yılları Nisan Ayı Abone Sayıları

