

DOĞAL GAZ SEKTÖR RAPORU

MAYIS 2021

İTHALAT

2.681
Milyon m³MAYIS
20192.667
Milyon m³MAYIS
20203.600
Milyon m³MAYIS
2021

TÜKETİM

2.936
Milyon m³MAYIS
20192.257
Milyon m³MAYIS
20203.642
Milyon m³MAYIS
2021

İHRACAT

76
Milyon m³MAYIS
20196
Milyon m³MAYIS
202030
Milyon m³MAYIS
2021

DEPOLAMA

1.580
Milyon m³MAYIS
20191.423
Milyon m³MAYIS
20202.375
Milyon m³MAYIS
2021

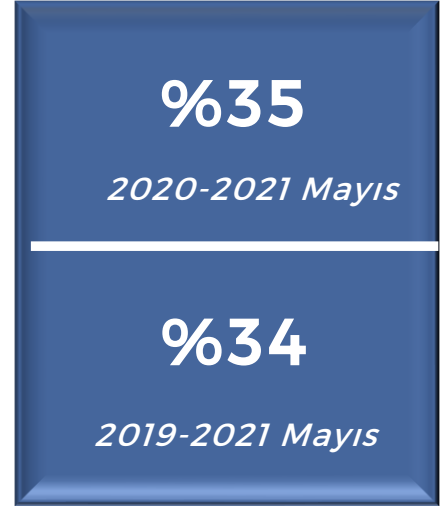
ÜRETİM

42
Milyon m³MAYIS
201932
Milyon m³MAYIS
202034
Milyon m³MAYIS
2021

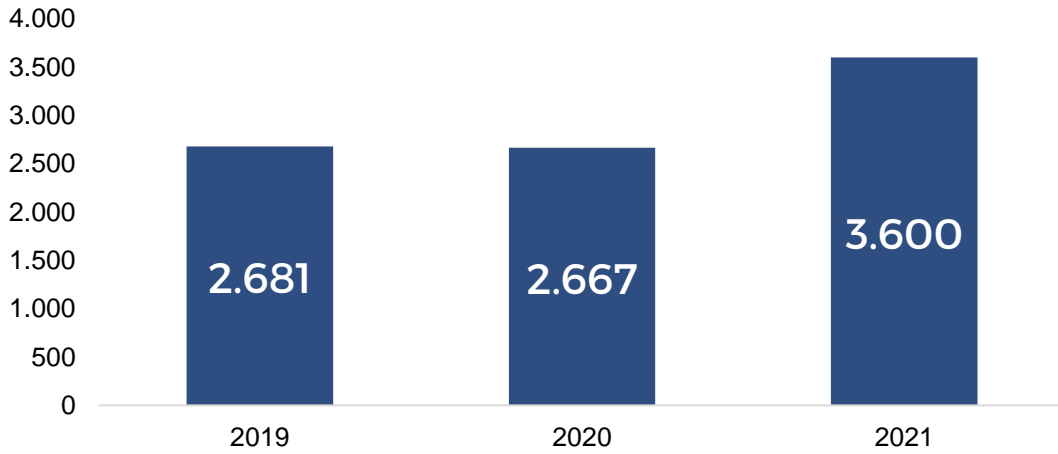
ABONE SAYISI

16
MilyonMAYIS
201916,8
MilyonMAYIS
202017,7
MilyonMAYIS
2021

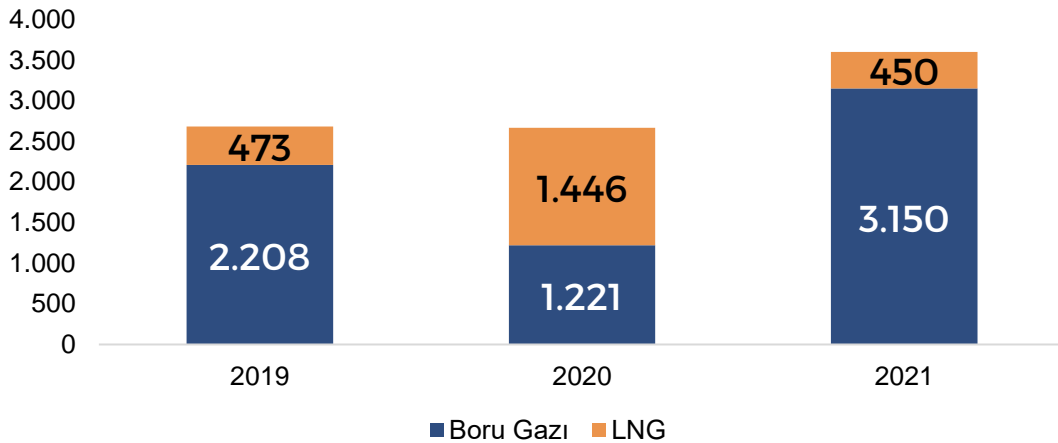
Doğal gaz ithalat miktarı 2021 Mayıs ayında bir önceki yılın aynı ayına göre %35 (932 milyon m³) artmıştır. 2021 Mayıs ayında, 2019 Mayıs ayına kıyasla doğal gaz ithalat miktarı %34 (918 milyon m³) artmıştır. Toplam doğal gaz ithalatında LNG'nin payı 2020 Mayıs ayına göre %69 azalmıştır. Konvensiyonel doğal gaz ithalatı 2020 yılının aynı dönemine göre %158 artmıştır.



2019-2020-2021 Yılları Mayıs Ayı Toplam İthalat Miktarı(milyon m³)



2019-2020-2021 Yılları Mayıs Ayı Toplam İthalat Miktarları(milyon m³)

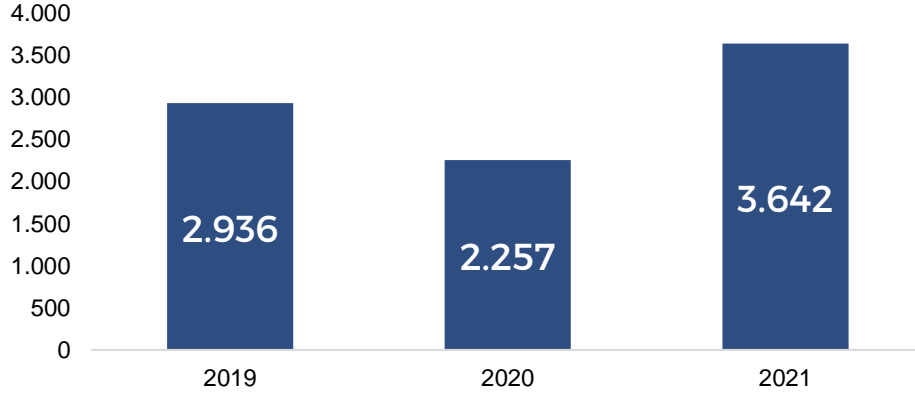




2021 Mayıs ayında en çok doğal gazın ithal edildiği ülke olan Rusya'nın payı, bir önceki yılın aynı ayına göre %448 artmıştır. (2020 Mayıs Rusya İthalat Payı(%13))

Doğal gaz tüketimi Mayıs 2021'de bir önceki yıla göre %61 (1.385 milyon m³), 2019 yılının aynı dönemine göre %24 (706 milyon m³) artmıştır.

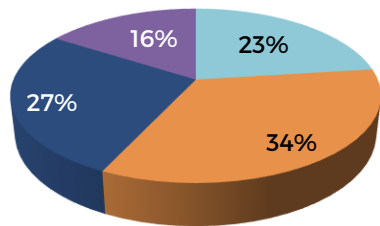
2019-2020-2021 Yılları Mayıs Ayı Toplam Doğal Gaz Tüketimi(milyon m³)



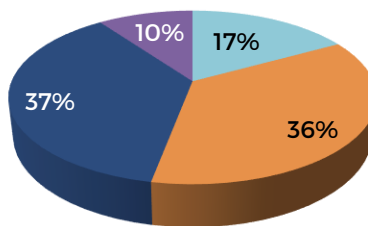
Sektörel doğal gaz tüketimlerine bakıldığında; konutlarda tüketilen doğal gaz miktarı 2020 yılı Mayıs ayına kıyasla %13 , 2019 yılının aynı ayına göre %8 azalmıştır. Sanayide tüketilen doğal gaz miktarı 2019 yılı Mayıs ayına kıyasla %13 , 2020 yılının aynı ayına göre %42 artmıştır. Elektrik üretiminde tüketilen doğal gaz miktarı ise 2019 yılı Mayıs ayına göre %106, 2020 yılının aynı ayına kıyasla %268 artmıştır.

	Mayıs 2019	Mayıs 2020	Mayıs 2021
Konut	789	833	726
	%6		-%13
Sanayi	1.015	804	1.143
	-%21		%42
Elektrik	668	375	1.378
	-%44		%268

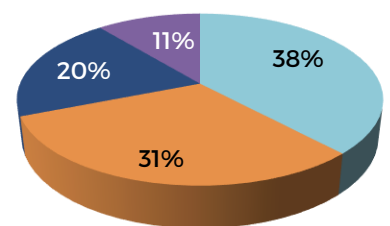
2019 Yılı Mayıs Ayı Doğal Gaz Tüketiminin Sektörlere Göre Dağılımı



2020 Yılı Mayıs Ayı Doğal Gaz Tüketiminin Sektörlere Göre Dağılımı

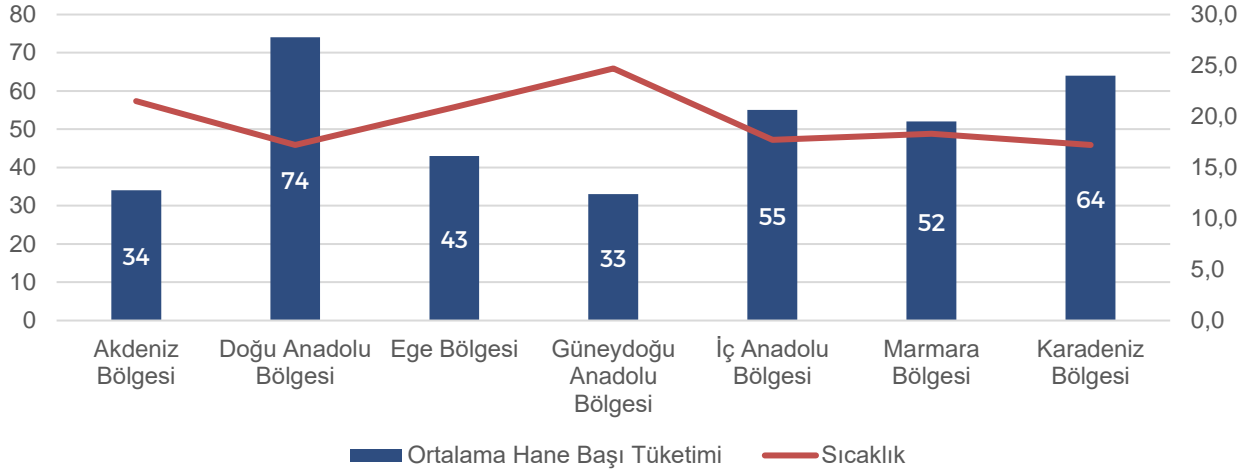


2021 Yılı Mayıs Ayı Doğal Gaz Tüketiminin Sektörlere Göre Dağılımı



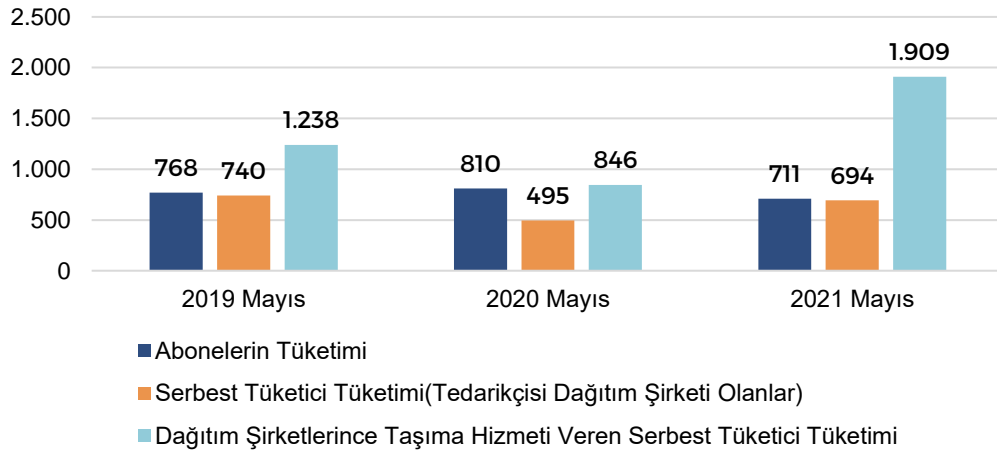
■ Elektrik Üretimi ■ Sanayi ■ Konut ■ Diğer ■ Elektrik Üretimi ■ Sanayi ■ Konut ■ Diğer ■ Elektrik Üretimi ■ Sanayi ■ Konut ■ Diğer

Türkiye'deki Coğrafi Bölgelerin Mayıs Ayı Ortalama Hane Başı Konut Tüketimleri ve Sıcaklık Karşılaştırması



Meteoroloji verilerine göre uzun yıllar Mayıs ayı ortalama sıcaklığı 16,7°C olarak hesaplanmaktadır. 2021 Mayıs ayı ortalama sıcaklığı 19,3°C olarak gerçekleşmiştir. Mayıs 2021'de coğrafi bölgelere göre en soğuk bölge 17,2°C ile Doğu Anadolu ve Karadeniz bölgeleri olmuştur. Nüfus yoğunluğunun da en fazla olduğu bölge olan Marmara Bölgesi'nde ortalama hane başı tüketim Mayıs ayında 52 m³, Karadeniz Bölgesinde 64 m³, Doğu Anadolu Bölgesinde ise 74 m³ olarak gerçekleşmiştir.

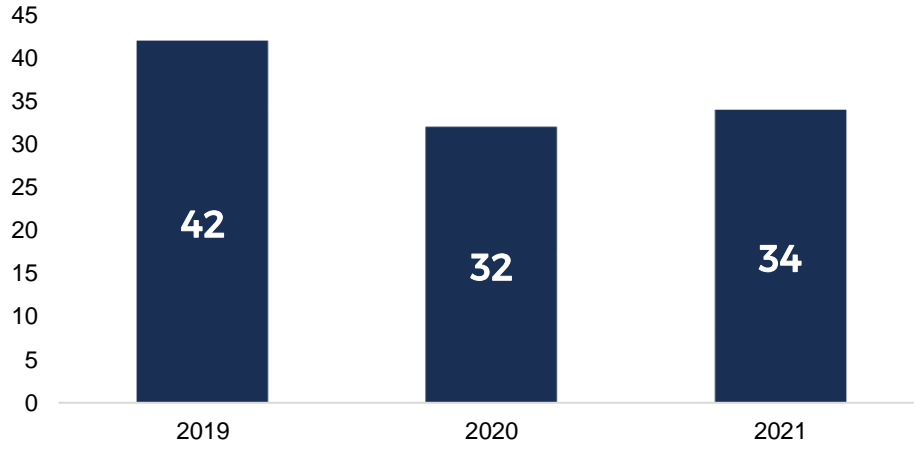
2021 Mayıs Doğal Gaz Dağıtım Bölgelerinde Tüketilen Boru Gazı Miktarları(milyon m³)



Mayıs 2021'de abonelerin tüketmiş olduğu boru gazı miktarı bir önceki yılın aynı ayına kıyasla %12 azalmıştır. Serbest tüketicilerin toplam tükettiği boru gazı miktarı ise %94 artmıştır.

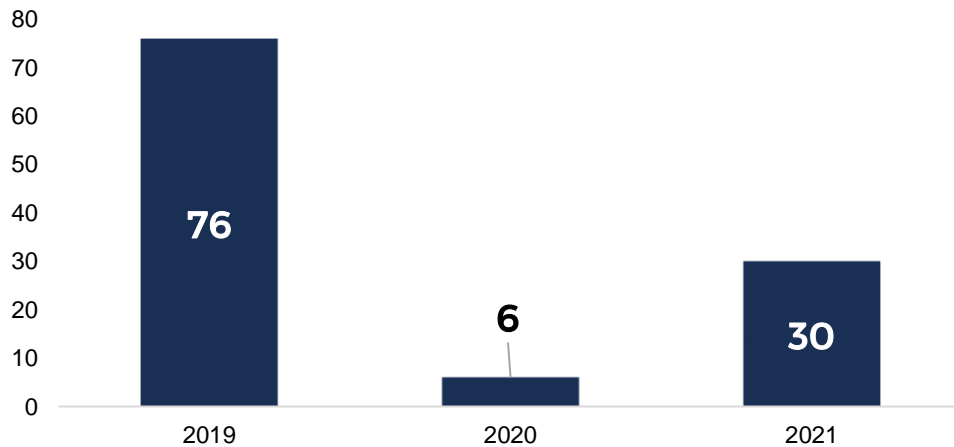
Üretilen doğal gaz miktarı Mayıs 2021’de bir önceki yılın aynı ayına göre %3 azalarak 34 milyon m³ olarak gerçekleşmiştir. 2021 yılı Mayıs ayında Adıyaman, Çanakkale, Düzce, Edirne, İstanbul, Kırklareli ve Tekirdağ illerinde üretim gerçekleşirken, Kırklareli, 12,6 milyon m³ doğal gaz üretimiyle en büyük paya sahip il konumundadır.

2019-2020-2021 Yılları Mayıs Ayı Üretilen Doğal Gaz Miktarı (milyon m³)



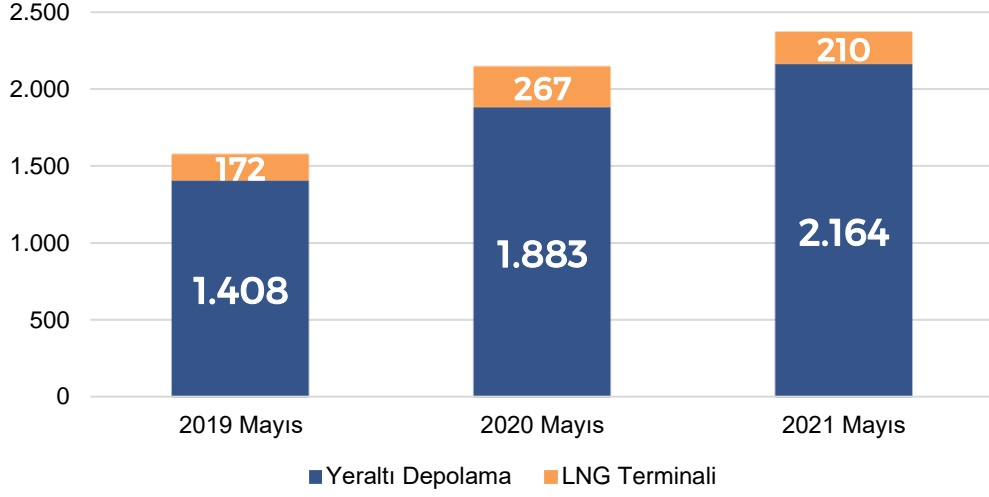
İhraç edilen doğal gaz miktarı 2021 yılı Mayıs ayında bir önceki yılın aynı ayına göre %431 artmıştır. Uzun yıllardır ihracatın yapıldığı tek ülke konumunda olan Yunanistan’a 2021 Mayıs ayında 29 milyon m³ doğal gaz ihraç edilirken, Makedonya’ya 0,30 milyon m³, Bulgaristan’a ise 0,10 milyon m³ doğal gaz ihraç edilmiştir.

2019-2020-2021 Yılları Mayıs Ayı İhraç Edilen Doğal Gaz Miktarı (milyon m³)



2021 Mayıs ayı itibariyle dönem sonu doğal gaz stoklarında depolanan doğal gaz miktarı bir önceki yılın Mayıs ayına göre %10 artarken, 2019 yılı Mayıs ayına kıyasla %50 artmıştır.

2019-2020-2021 Yılları Mayıs Ayı Depolama Stok Miktarları(milyon m³)



2021 Mayıs ayı itibariyle Türkiye’de doğal gaz abone sayısı 2020 yılının aynı ayına göre %6 artarak 17.749.568’e ulaşmıştır. Toplam abone sayısı bir önceki yılın aynı ayına göre 996.870 artarken, bir önceki aya göre 27.010 artmıştır.

2019-2020-2021 Yılları Mayıs Ayı Abone Sayıları

