

MAYIS  
2020

# DOĐAL GAZ SEKTÖR RAPORU



# MAYIS 2020 DOĐAL GAZ PIYASASI GENEL GÖRÜNÜMÜ

2.667

İTHALAT

32

ÜRETİM

2.242

TÜKETİM

6

İHRACAT

2.150

DÖNEM SONU  
STOK

16,8

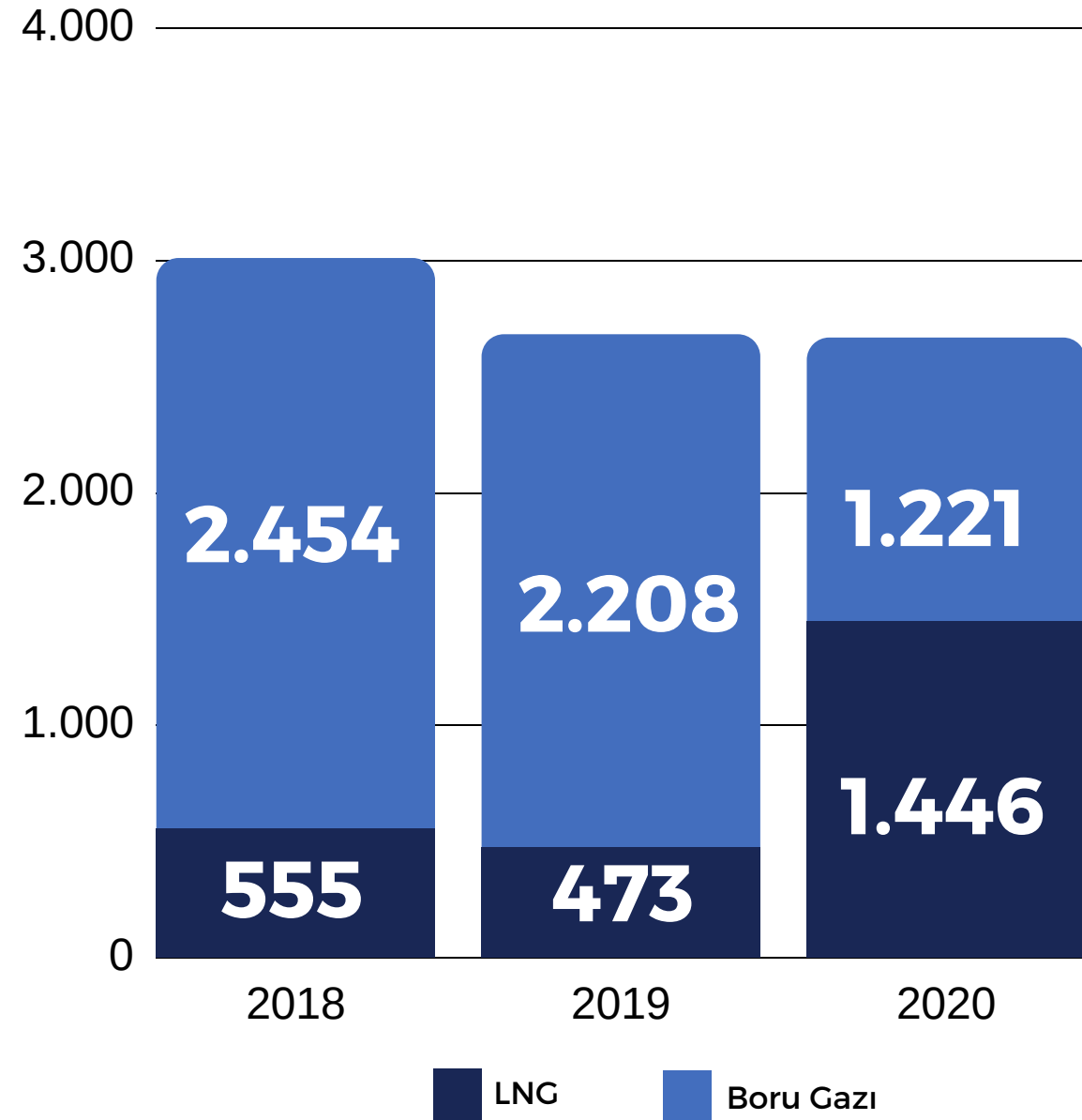
MİLYON

ABONE SAYISI

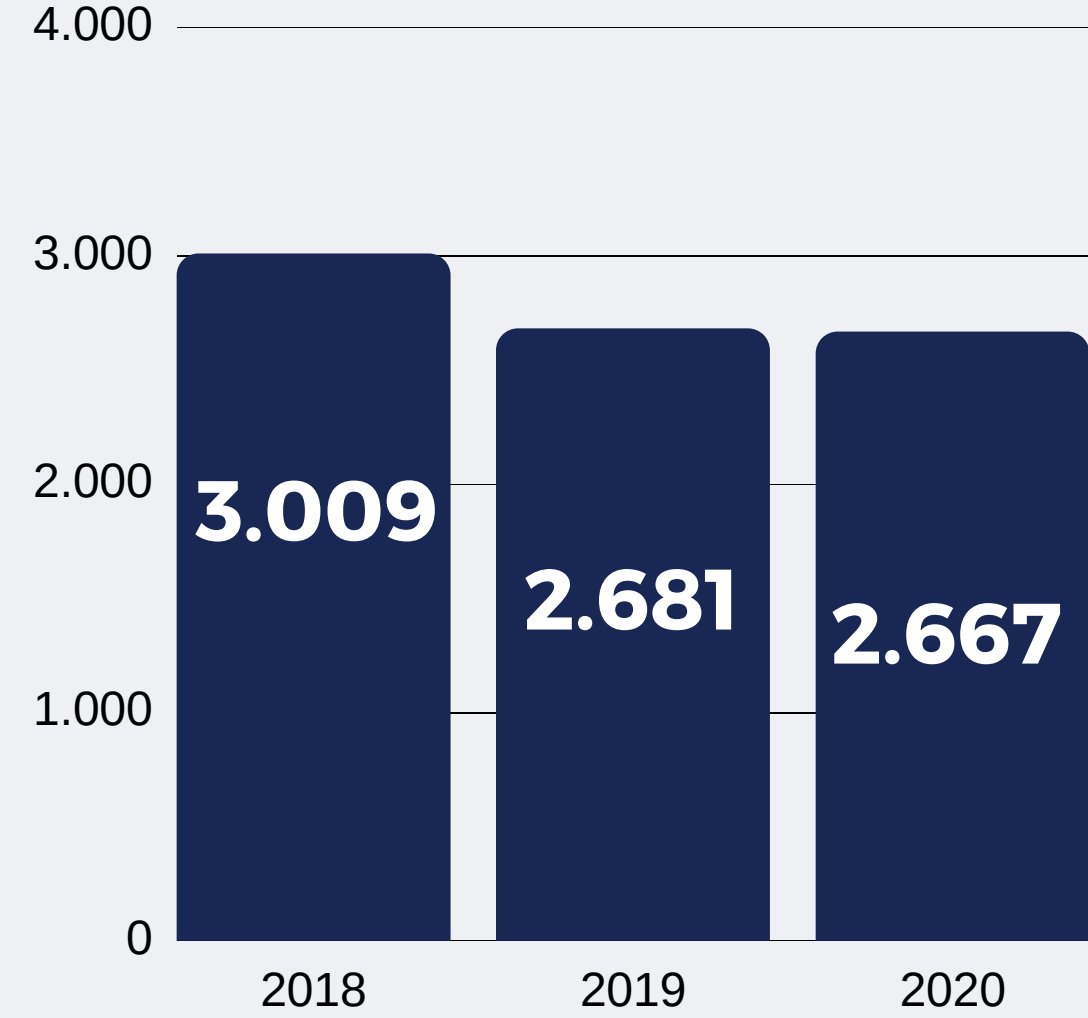


# İTHALAT

Doğal gaz ithalat miktarı 2020 Mayıs ayında bir önceki yılın aynı ayına göre %1 (14 milyon m<sup>3</sup>) azalmıştır. 2020 Mayıs ayında, 2018 Mayıs ayına kıyasla doğal gaz ithalat miktarı %11 azalmıştır. Toplam doğal gaz ithalatında LNG'nin payı 2019 Mayıs ayına göre %206 artmıştır. Konvensiyonel doğal gaz ithalatı 2019 yılının aynı dönemine göre %45 azalmıştır.



\*Değerler Milyon m<sup>3</sup> cinsindedir.



**- 1%** FARK

2019-2020 Mayıs Ayı İthalat Miktarı Farkı

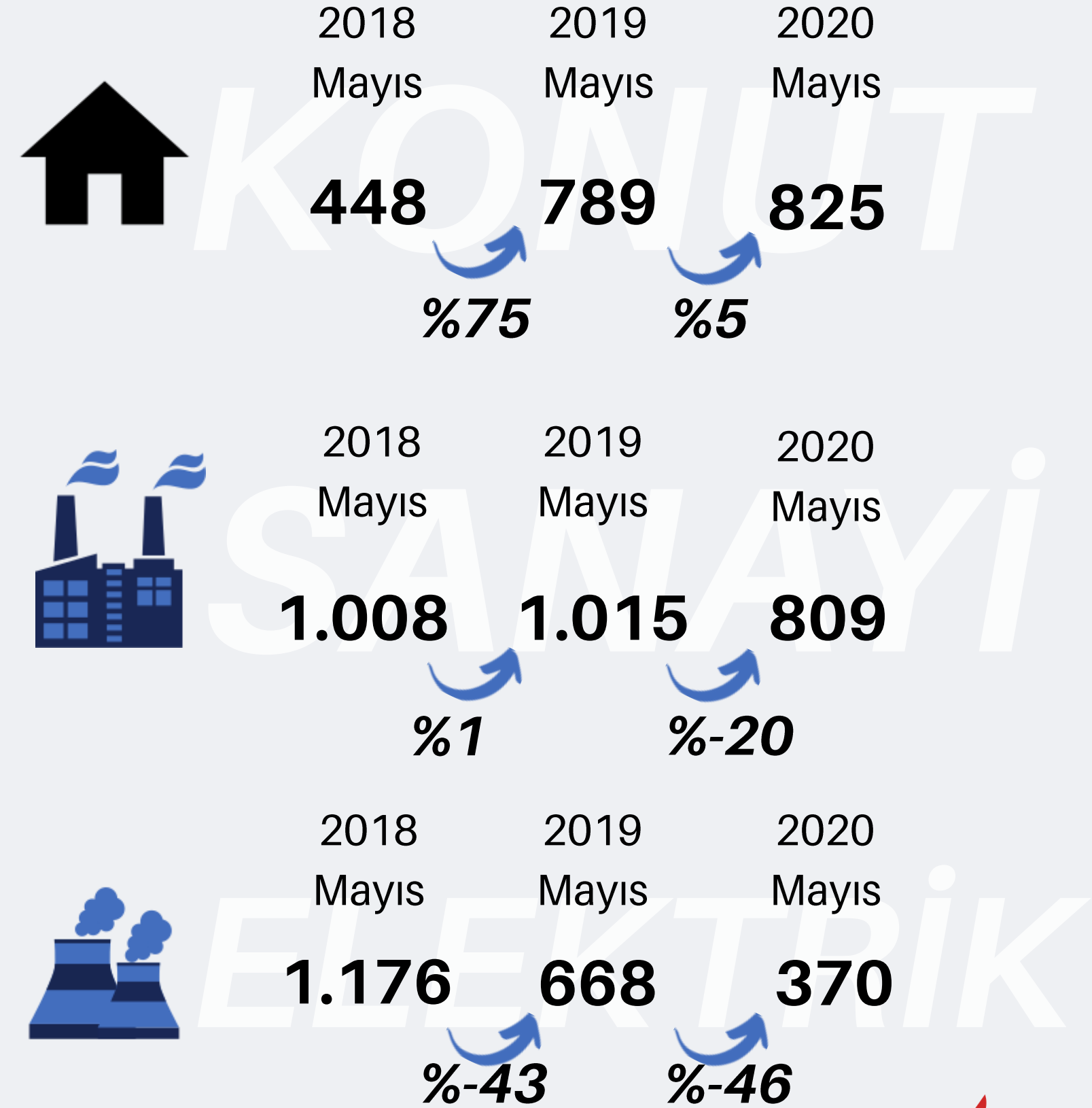
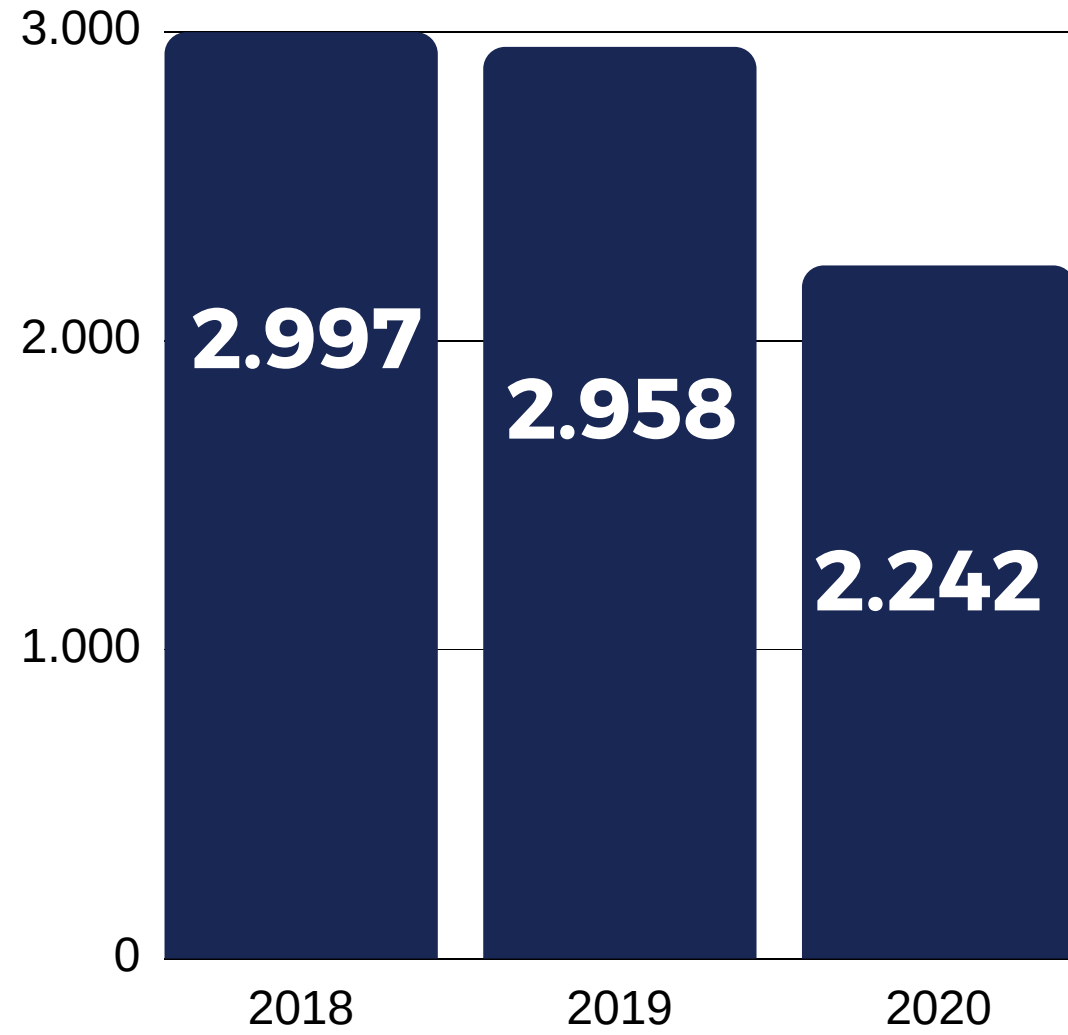
## 2020 Mayıs Ayı - Doğal Gaz İthal Edilen Ülkeler ve Payları



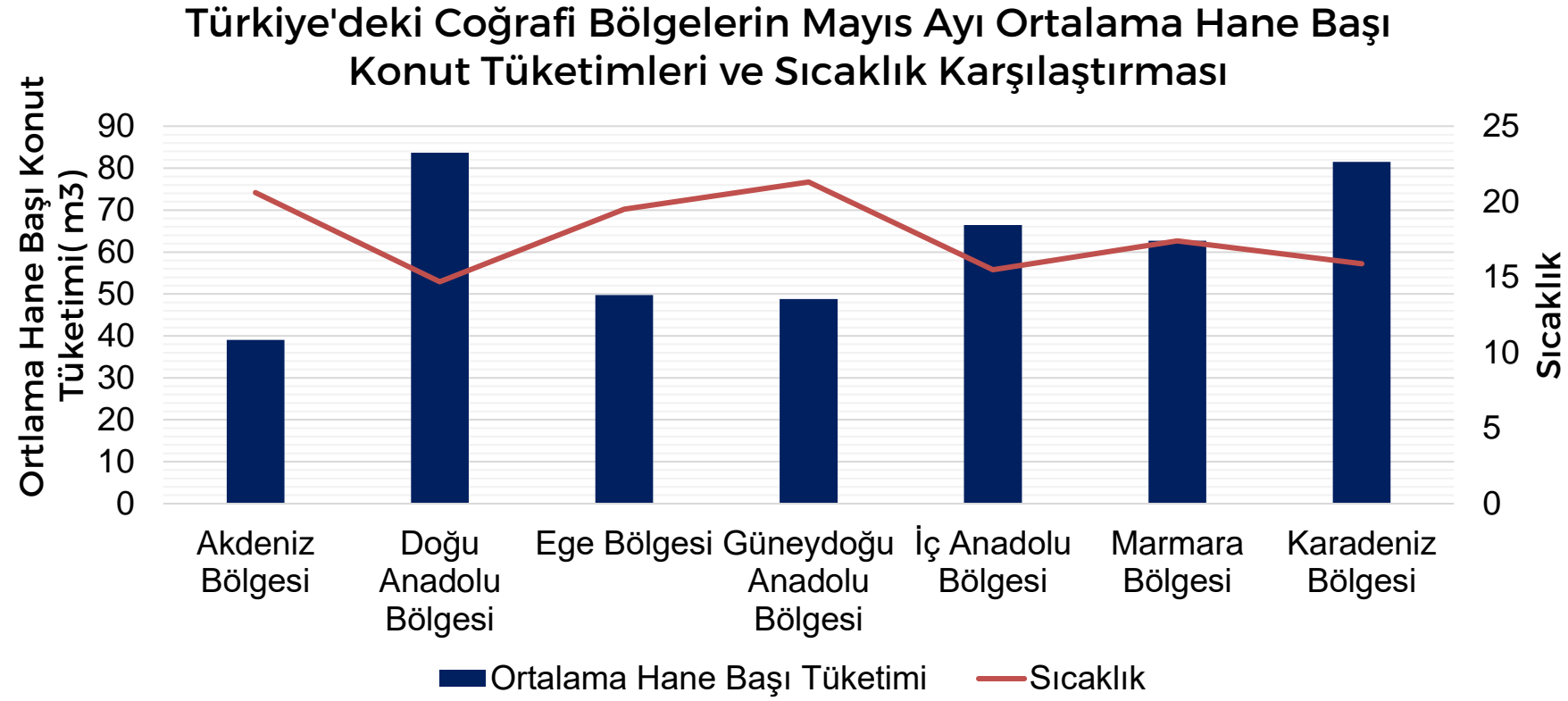
Bu ülkelerin haricinde Mayıs ayında doğal gaz ithal edilen diğer ülkeler; Katar (%20), Nijerya (%3), Trinidad ve Tobago (%4), Ekvator Ginesi (%4) Norveç (%3)

# TÜKETİM

2020 Mayıs ayında geçen yıla kıyasla doğal gaz tüketim miktarı %24, 2018 yılı Mayıs ayına göre ise %25 azalmıştır.

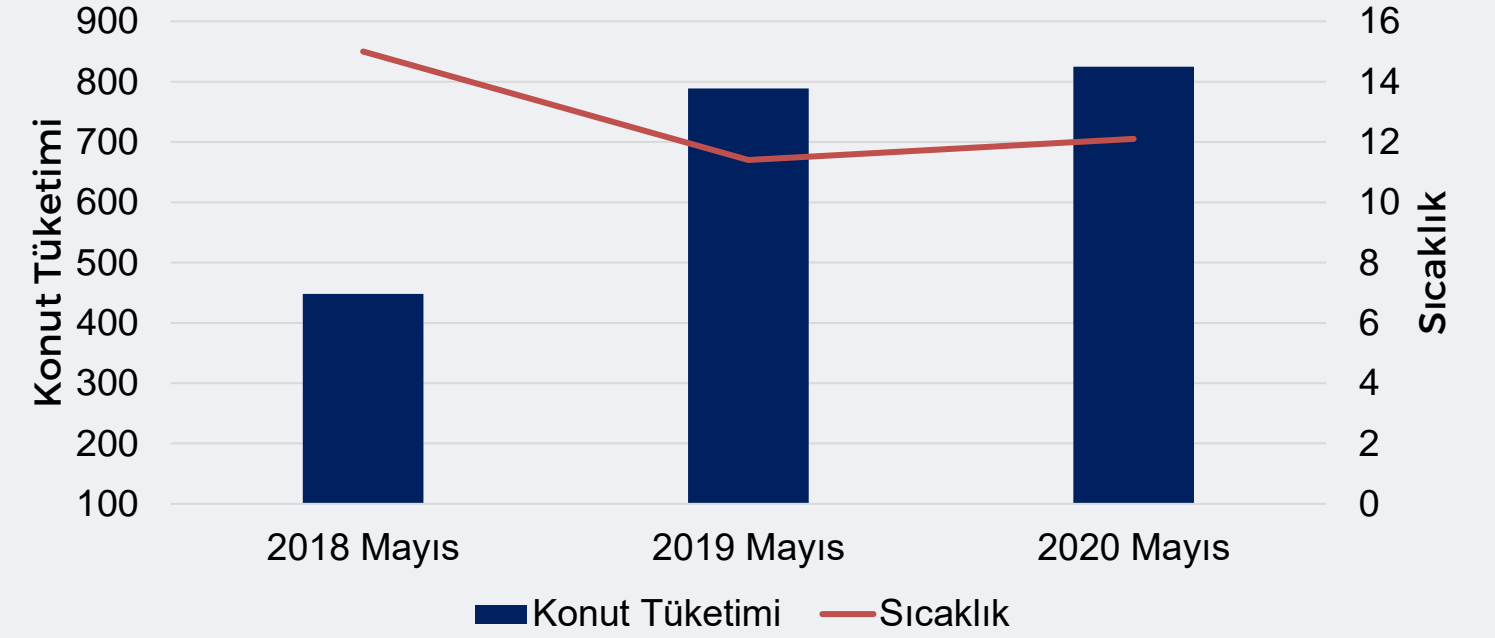


# TÜKETİM



Mayıs 2020'de coğrafi bölgelere göre en soğuk bölge 14,7 °C ile Doğu Anadolu olmuştur. Bölgede ortalama hane başı tüketim Mayıs ayında 84 m<sup>3</sup> olarak gerçekleşmiştir. Karadeniz Bölgesi, Doğu Anadolu bölgesinden sonra en fazla hane başı ortalama tüketimin olduğu bölgedir. Nüfus yoğunluğunun fazla olduğu Marmara Bölgesinde Mayıs 2020'de ortalama sıcaklık 17,4°C olarak ölçülürken, bölgede hane başı ortalama tüketim 64 m<sup>3</sup> olarak gerçekleşmiştir.


**2018-2019-2020 Yılları Mayıs Ayı Konut Tüketimi ve Sıcaklık**



Meteoroloji verilerine göre uzun yıllar Mayıs ayı ortalama sıcaklığı 16,7°C olarak hesaplanmaktadır. 2020 Mayıs ayı ortalama sıcaklığı 17,6°C olarak gerçekleşmiştir. 2020 Mayıs ortalama sıcaklığı 2019 ve 2018 yılının aynı ayına göre yaklaşık 1 derece daha soğuk geçmiştir. 2019 yılı Mayıs ayı konut tüketimi 2018 yılına kıyasla %75 artarken, 2020 Mayıs ayındaki konut tüketimi ise geçen yıla göre %5 artmıştır.

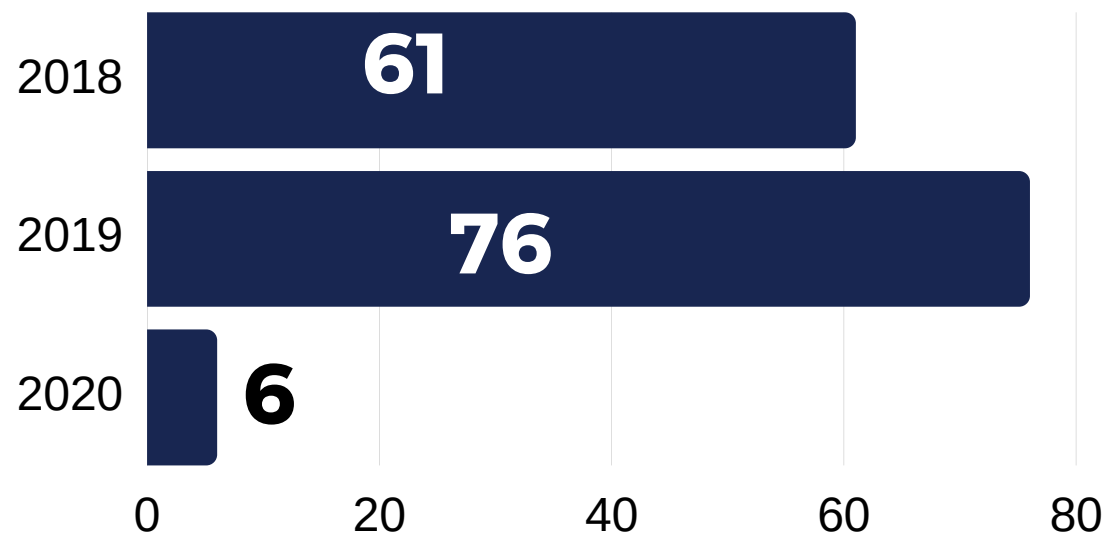
# ÜRETİM

Mayıs 2020 'de 32 milyon m<sup>3</sup> doğal gaz üretimi gerçekleşmiştir. Doğal gazın en fazla üretildiği il 12 milyon m<sup>3</sup> ile Tekirdağ olmuştur.



# İHRACAT

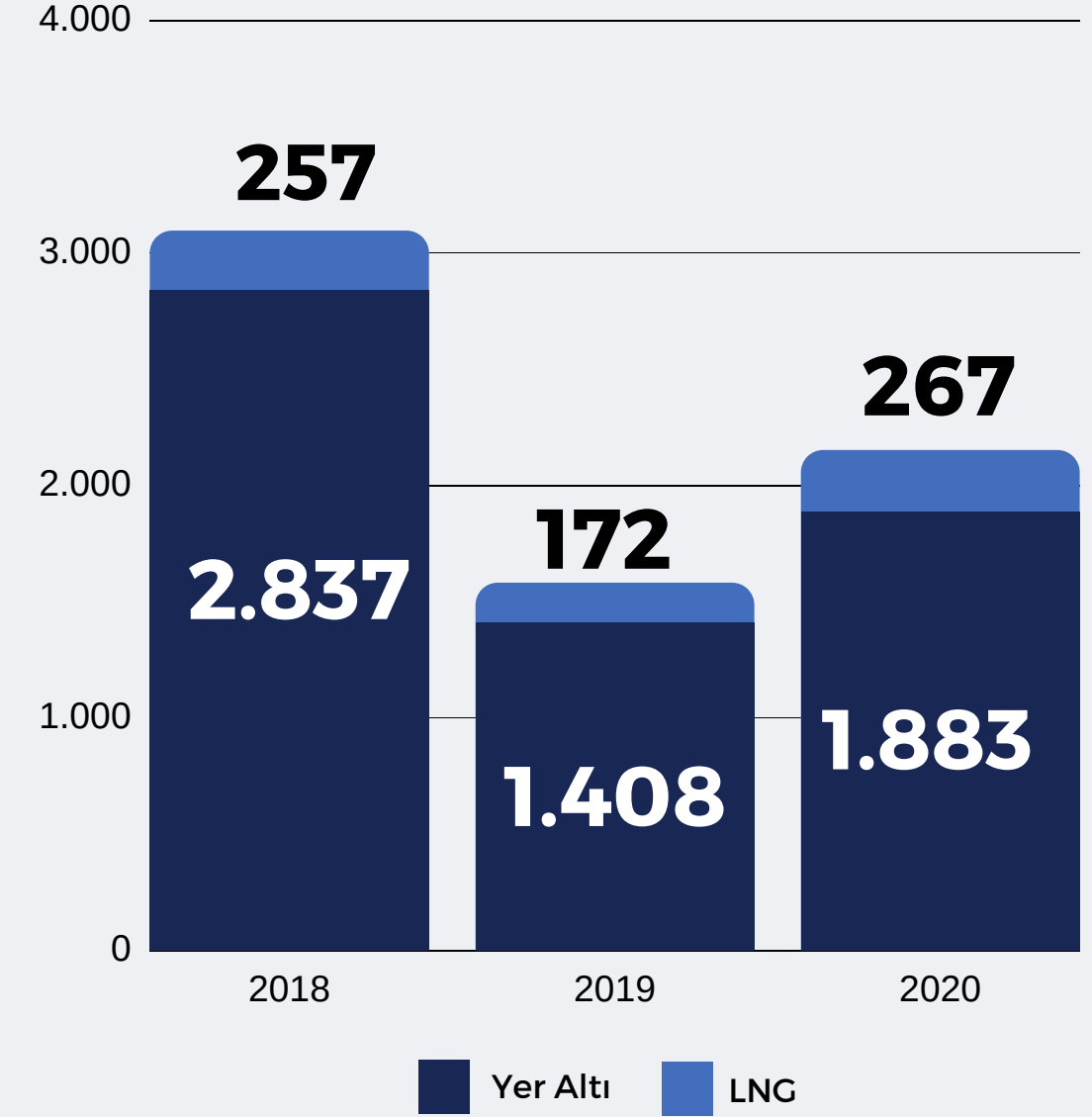
2020 yılı Mayıs ayında doğal gaz ihracatı(Yunanistan) miktarı 6 milyon m<sup>3</sup>'tür.



\*Değerler Milyon m<sup>3</sup> cinsindedir.


# DEPOLAMA

Mayıs 2020'de geçen yılın aynı dönemine göre doğal gaz stok miktarı %36 artmıştır.



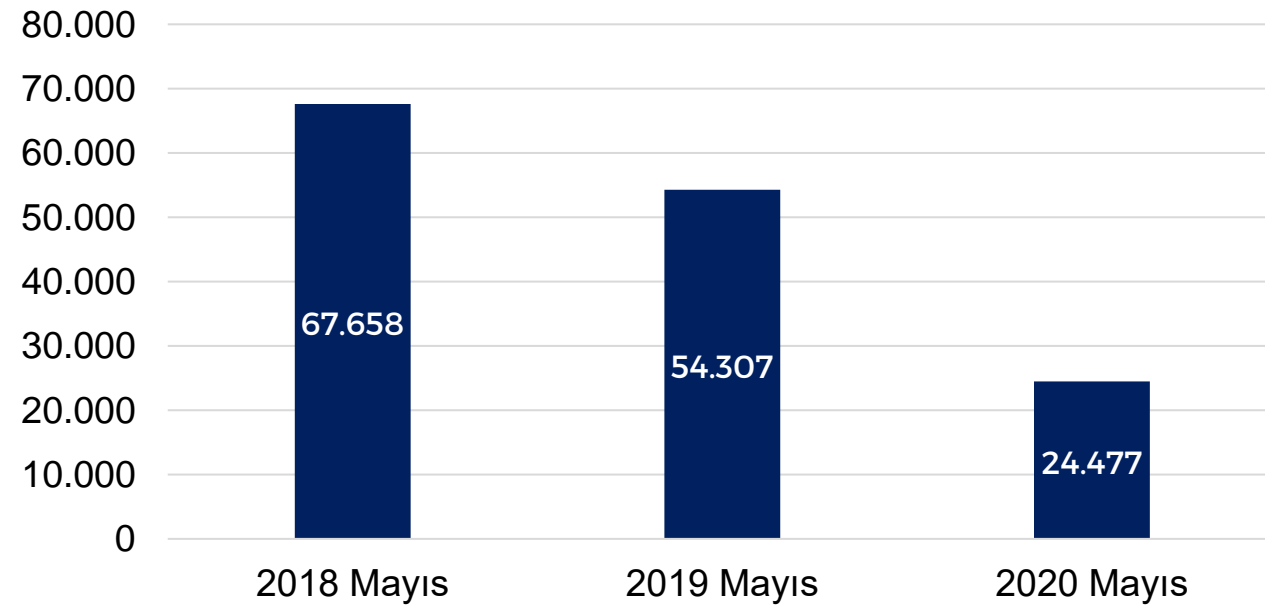
# ABONE SAYISI

2020 yılı Mayıs ayı itibariyle toplam abone sayısı 16.752.698'e ulaşmıştır. 2020 Mayıs ayı abone sayısı geçen yılın aynı dönemine göre 700.131 artmıştır.

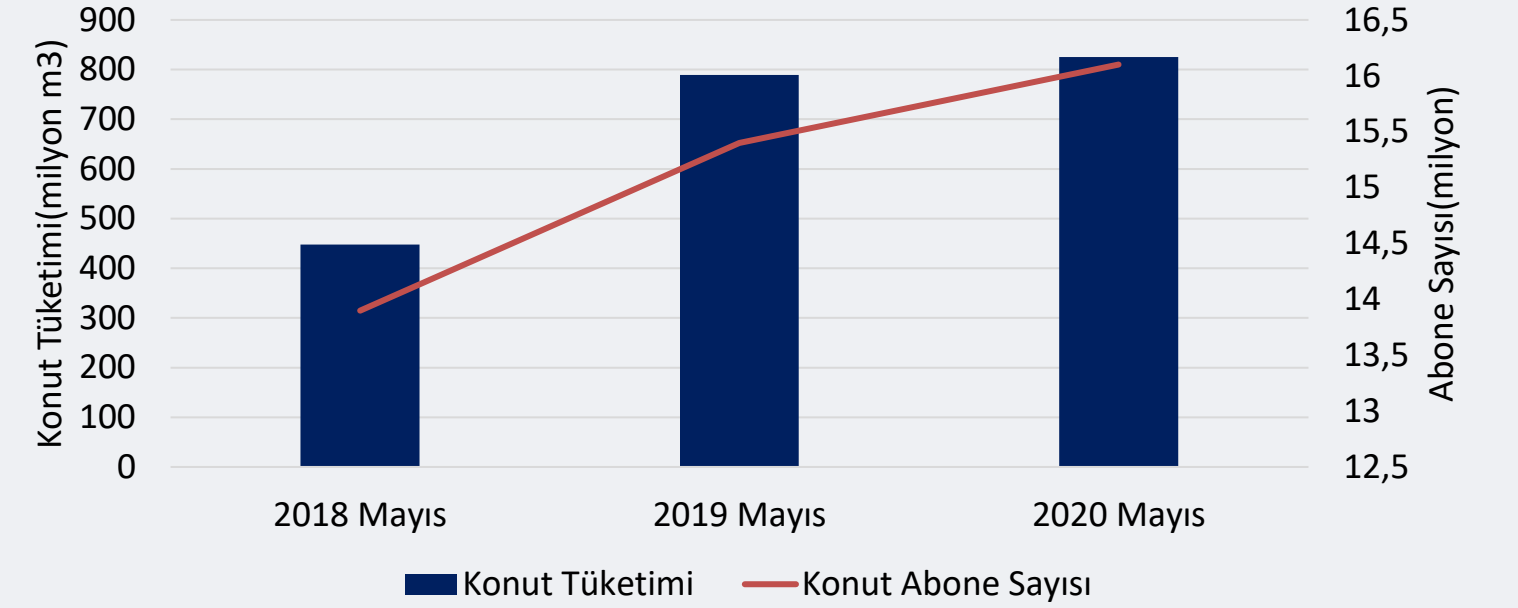


Konut abone sayısı 2020 Nisan ayına kıyasla 24.149, serbest tüketici sayısı ise 328 artmıştır.

2018-2019-2020 Mayıs Dönemlerinde Sisteme Dahil Olan Yeni Abone Sayısı



2018-2019-2020 Mayıs Ayı Abone Sayısı ve Konut Tüketimi



Mayıs 2020 Hane Başı Tüketimin En Çok olduğu 10 İl (m<sup>3</sup>)

HAKKARİ	134
ARDAHAN	117
AĞRI	111
KARS	110
SAMSUN	101
KASTAMONU	97
GÜMÜŞHANE	96
BİTLİS	95
ŞIRNAK	94
GİRESUN	93