

**KASIM
2020**

DOĐAL GAZ SEKTÖR RAPORU



KASIM 2020 DOĐAL GAZ PIYASASI GENEL GÖRÜNÜMÜ

5.153

İTHALAT

32

ÜRETİM

4.610

TÜKETİM

70

İHRACAT

2.962

DÖNEM SONU
STOK

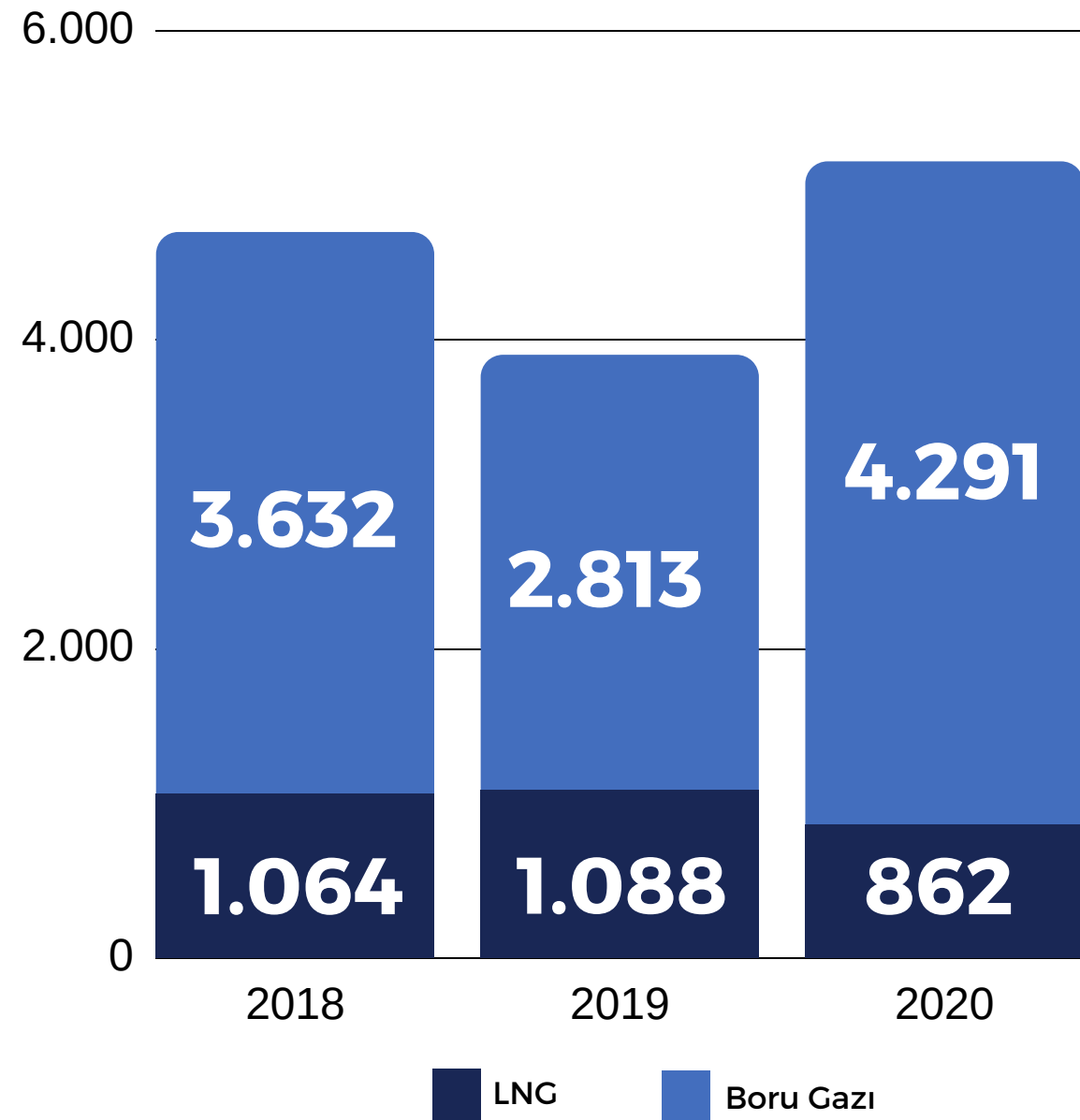
17,4

ABONE SAYISI

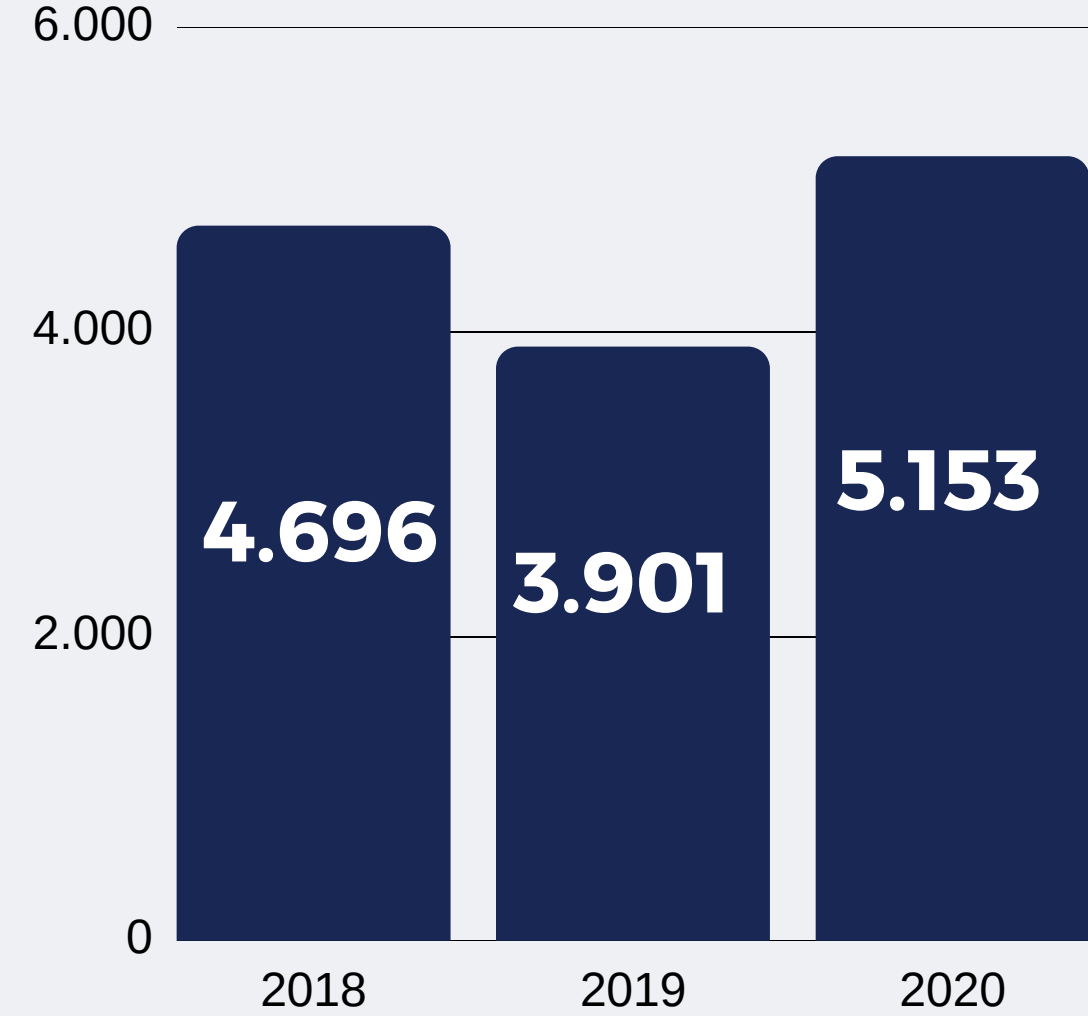
MİLYON

İTHALAT

Doğal gaz ithalat miktarı 2020 Kasım ayında bir önceki yılın aynı ayına göre %32 (1.252 milyon m³) artmıştır. 2020 Kasım ayında, 2018 Kasım ayına kıyasla doğal gaz ithalat miktarı %10 artmıştır. Toplam doğal gaz ithalatında LNG'nin payı 2019 Kasım ayına göre %21 azalmıştır. Konvansiyonel doğal gaz ithalatı 2019 yılının aynı dönemine göre %53 artmıştır.



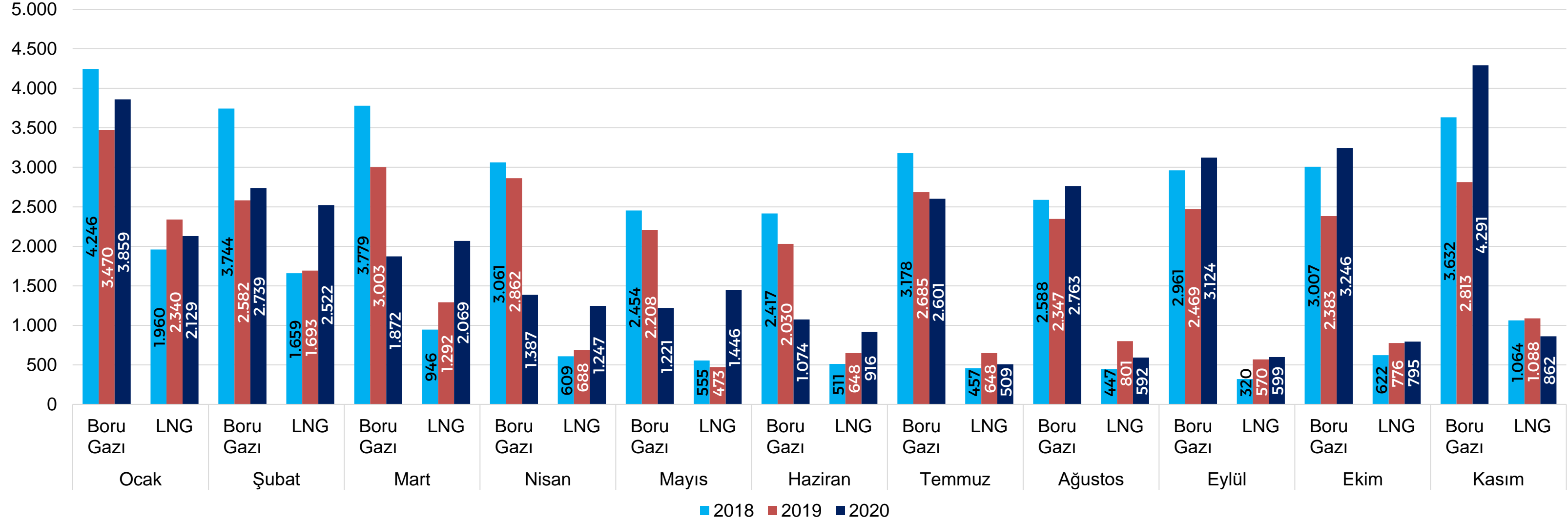
*Değerler Milyon m³ cinsindedir.



32% FARK

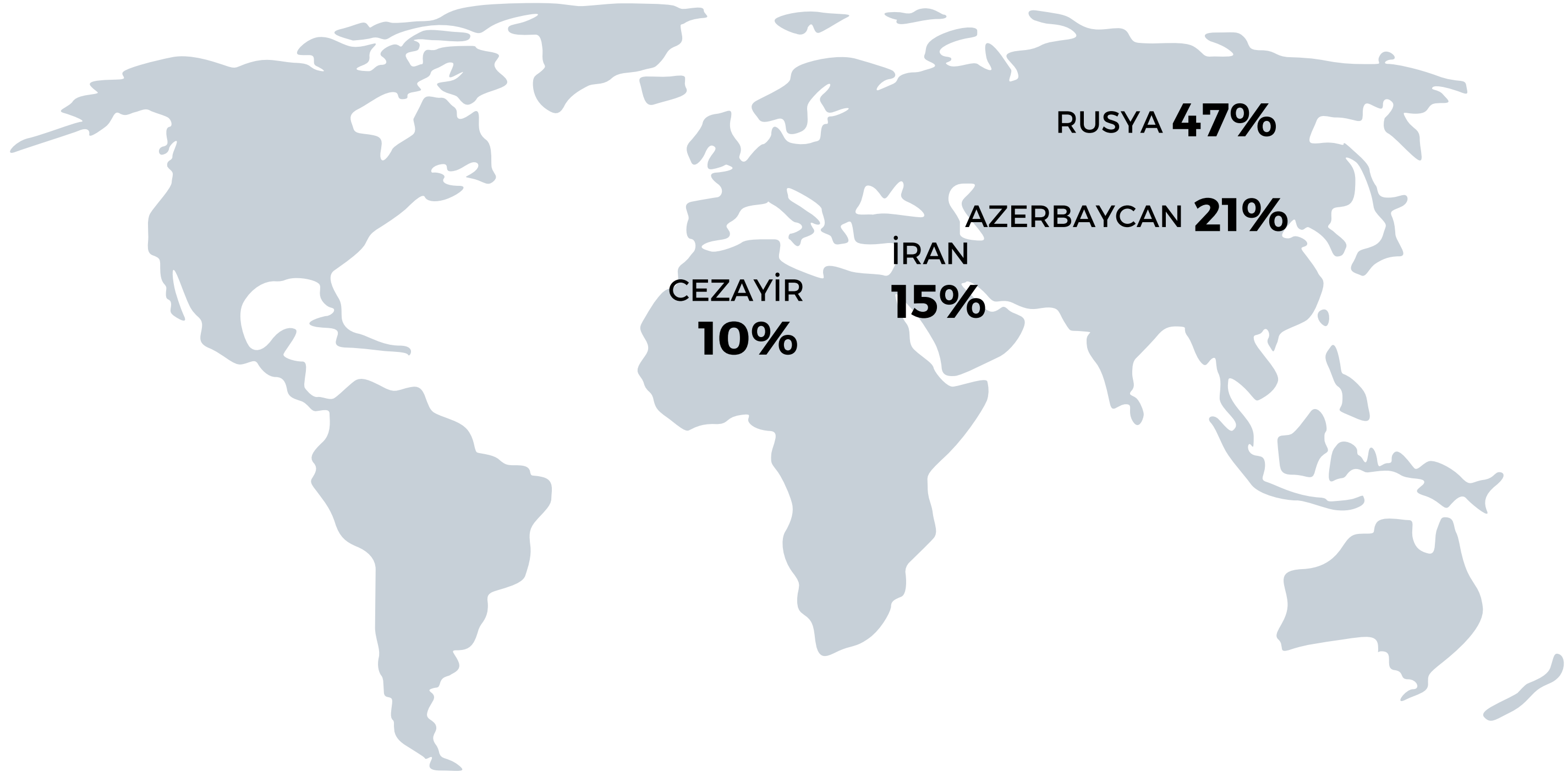
2019-2020 Kasım Ayı İthalat Miktarı Farkı

2018-2019-2020 Yılları İlk 11 Aylık İthalat Miktarları(milyon m3)



2020 yılının Ocak-Kasım döneminde toplam 41.863 milyon m3 doğal gaz ithal edilmiştir. İthal edilen toplam doğal gaz miktarının %67'si (28.177 milyon m3) boru gazı olarak kalan 13.686 milyon m3 ise LNG olarak ithal edilmiştir. 2019 yılının aynı döneminde ise ithal edilen 39.869 milyon m3 doğal gazın %72'si(28.852) boru gazı, kalan 11.017 milyon m3'lük doğal gaz ise LNG olarak ithal edilmiştir. 2018 yılının ilk 11 aylık döneminde ithal edilen 44.217 milyon m3 doğal gazın %79'u(35.067 milyon m3) boru gazı, kalan 9.150 milyon m3 ise LNG olarak ithal edilmiştir.

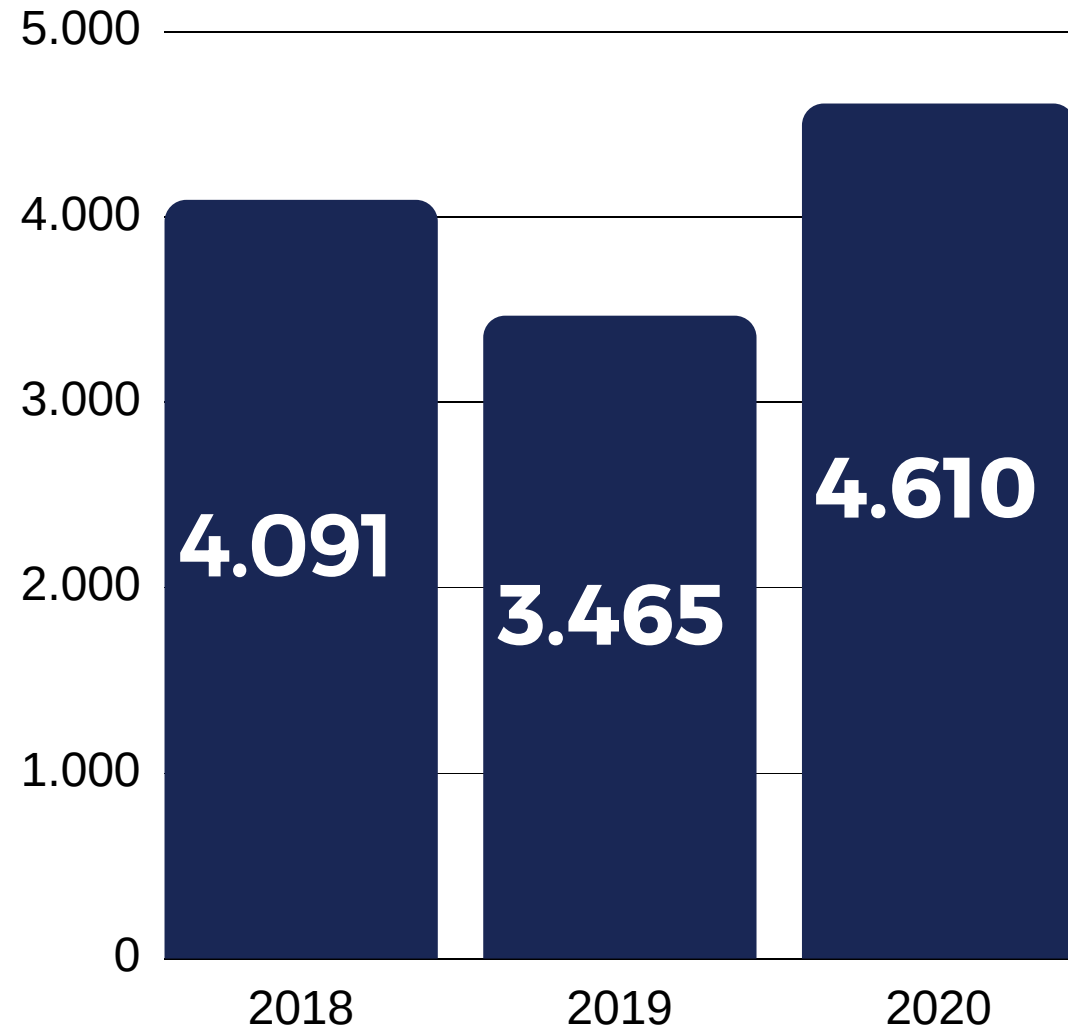
2020 Kasım Ayı - Doğal Gaz İthal Edilen Ülkeler ve Payları



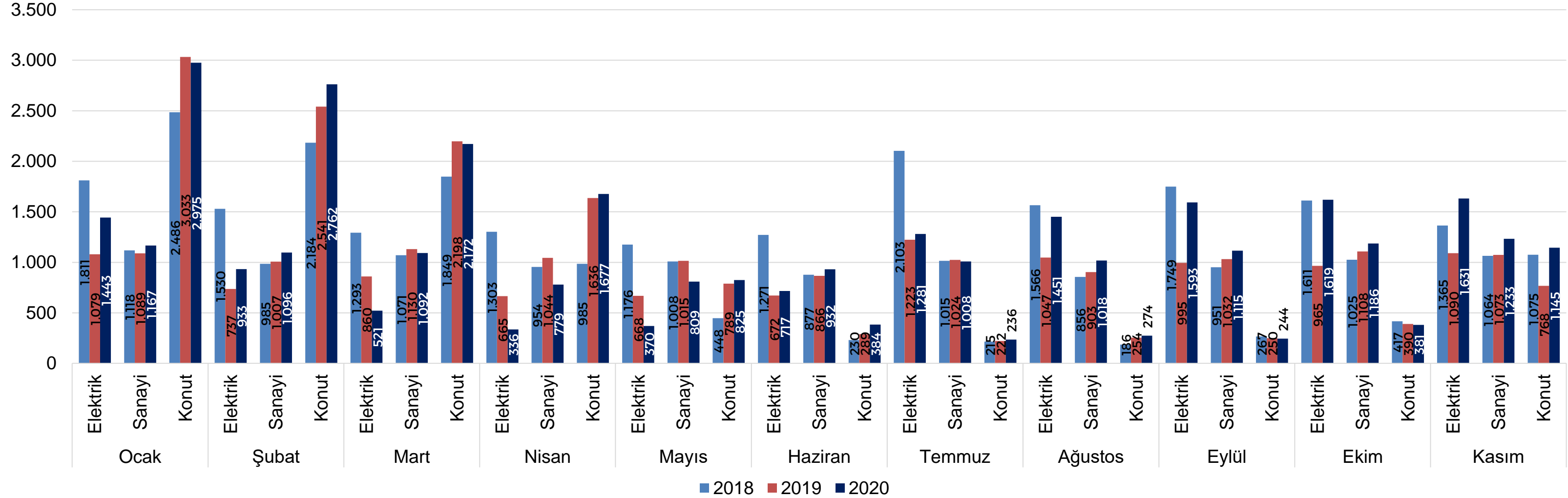
Bu ülkelerin haricinde Kasım ayında doğal gaz ithal edilen diğer ülkeler; Nijerya(%4), Katar(3)

TÜKETİM

2020 Kasım ayında geçen yıla kıyasla doğal gaz tüketim miktarı %33 artarken, 2018 yılı Kasım ayına göre ise %13 artmıştır.

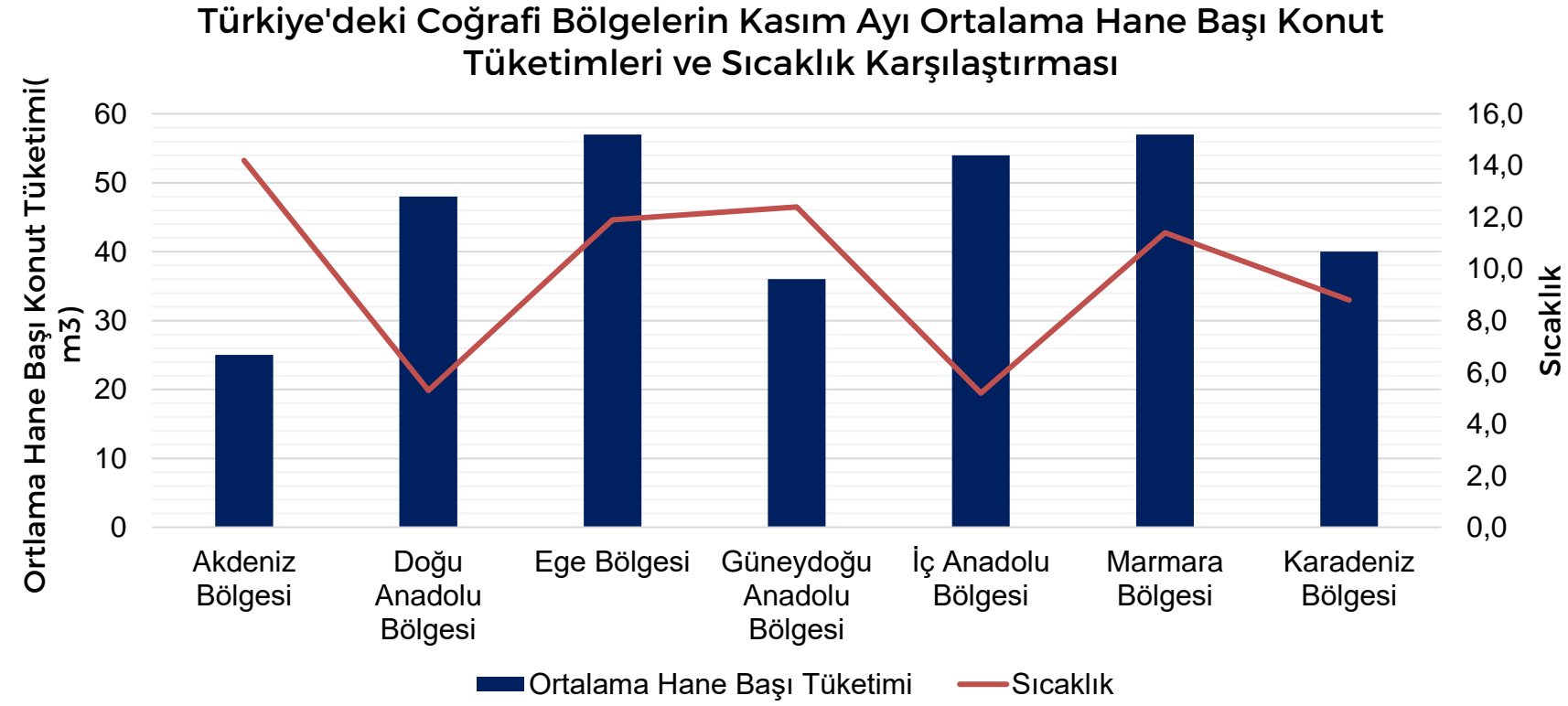


2018-2019-2020 Yılları İlk 11 Aylık Sektörel Tüketim Miktarları(milyon m3)

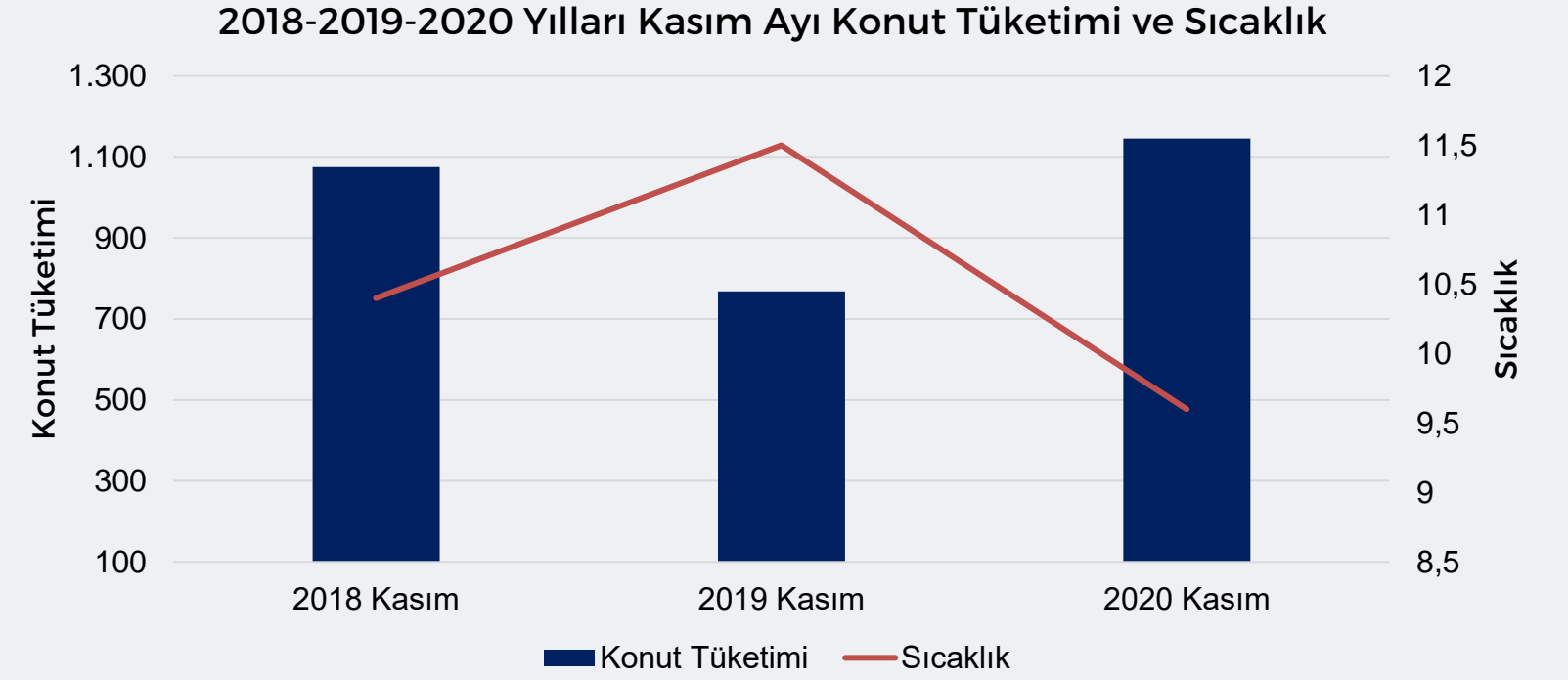


2020 yılının Ocak-Kasım döneminde toplam 41.667 milyon m³ doğal gaz tüketilmiştir. Konutlarda 13.075 milyon m³, sanayide 11.435 milyon m³ ve elektrik üretimi amacıyla santrallerde 11.895 milyon m³ doğal gaz tüketilmiştir. Konutlarda tüketilen doğal gaz miktarı 2019 yılının aynı dönemine kıyasla %6 artarken, 2018 yılının ilk 11 ayına kıyasla %26 artmıştır. Sanayide tüketilen doğal gaz miktarı ise 2019 yılının Ocak-Kasım dönemine göre %1, 2018 yılının aynı dönemine kıyasla ise %5 artmıştır. Elektrik üretim amacıyla tüketilen doğal gaz miktarı ise 2019 yılının ilk 11 aylık dönemine göre %19 artarken, 2018 yılının aynı dönemine kıyasla %29 azalmıştır.

TÜKETİM




Kasım 2020'de coğrafi bölgelere göre en soğuk bölge 5,2 °C ile İç Anadolu bölgesi olmuştur. Bölgede ortalama hane başı tüketim Kasım ayında 54 m³ olarak gerçekleşmiştir. Nüfus yoğunluğunun fazla olduğu Marmara Bölgesinde Kasım 2020'de ortalama sıcaklık 11,4°C olarak ölçülürken, bölgede hane başı ortalama tüketim 57 m³ olarak gerçekleşmiştir. Marmara Bölgesi hane başı ortalama tüketimin en fazla olduğu bölge olmuştur.



Meteoroloji verilerine göre uzun yıllar Kasım ayı ortalama sıcaklığı 8,9°C olarak hesaplanmaktadır. 2020 Kasım ayı ortalama sıcaklığı 9,6°C olarak gerçekleşmiştir. 2020 Kasım ortalama sıcaklığı 2019 yılına kıyasla 2 derece ve 2018 yılının aynı ayına göre 1 derece daha soğuk geçmiştir. 2019 yılı Kasım ayı konut tüketimi 2018 yılına kıyasla %29 azalırken, 2020 Kasım ayındaki konut tüketimi ise geçen yıla göre %49 artmıştır.

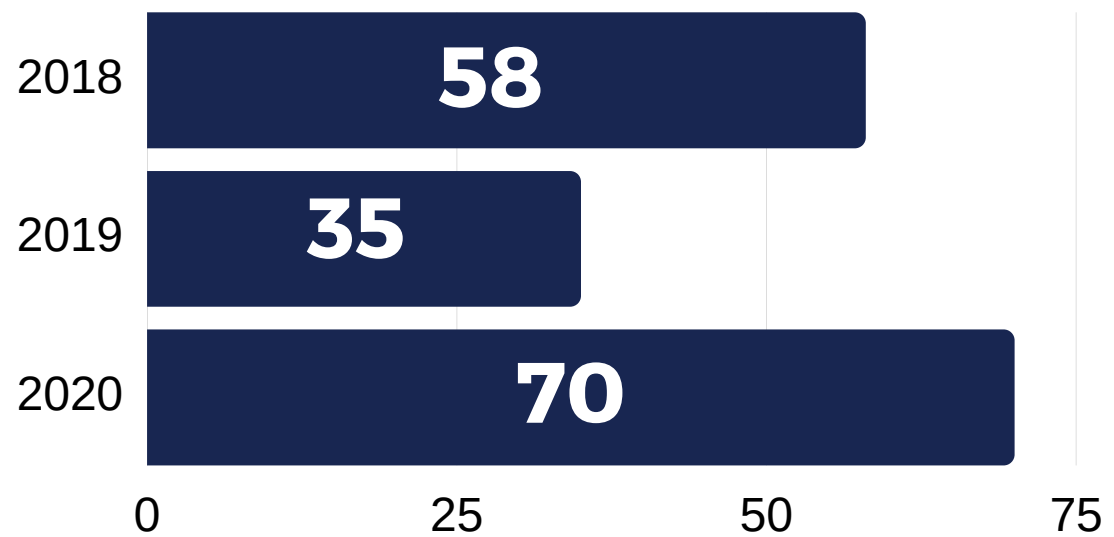
ÜRETİM

Kasım 2020 'de 32 milyon m³ doğal gaz üretimi gerçekleşmiştir. Doğal gazın en fazla üretildiği il 13 milyon m³ ile İstanbul olmuştur.



İHRACAT

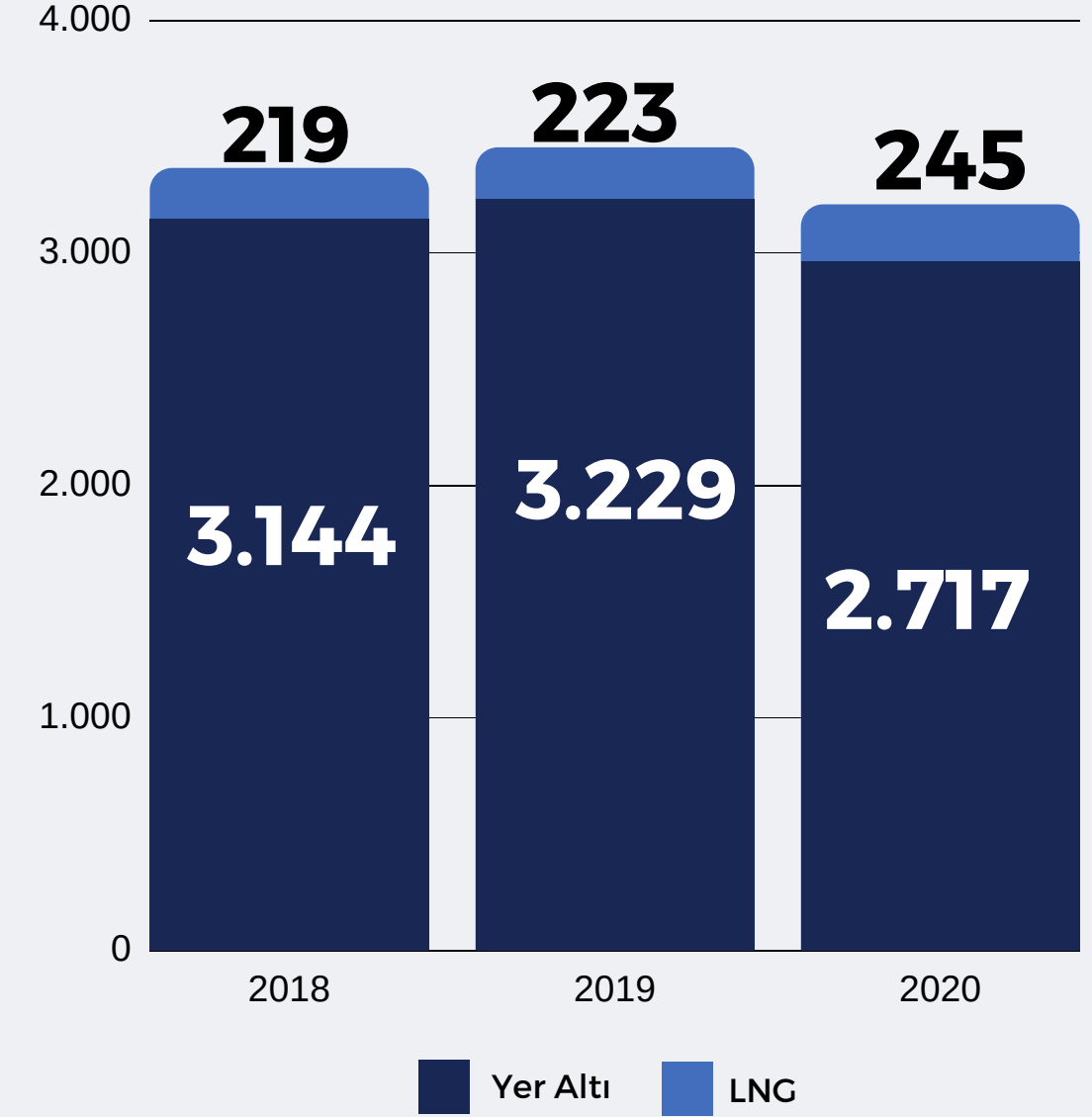
2020 yılı Kasım ayında doğal gaz ihracatı(Yunanistan) miktarı 70 milyon m³'tür.



*Değerler Milyon m³ cinsindedir.

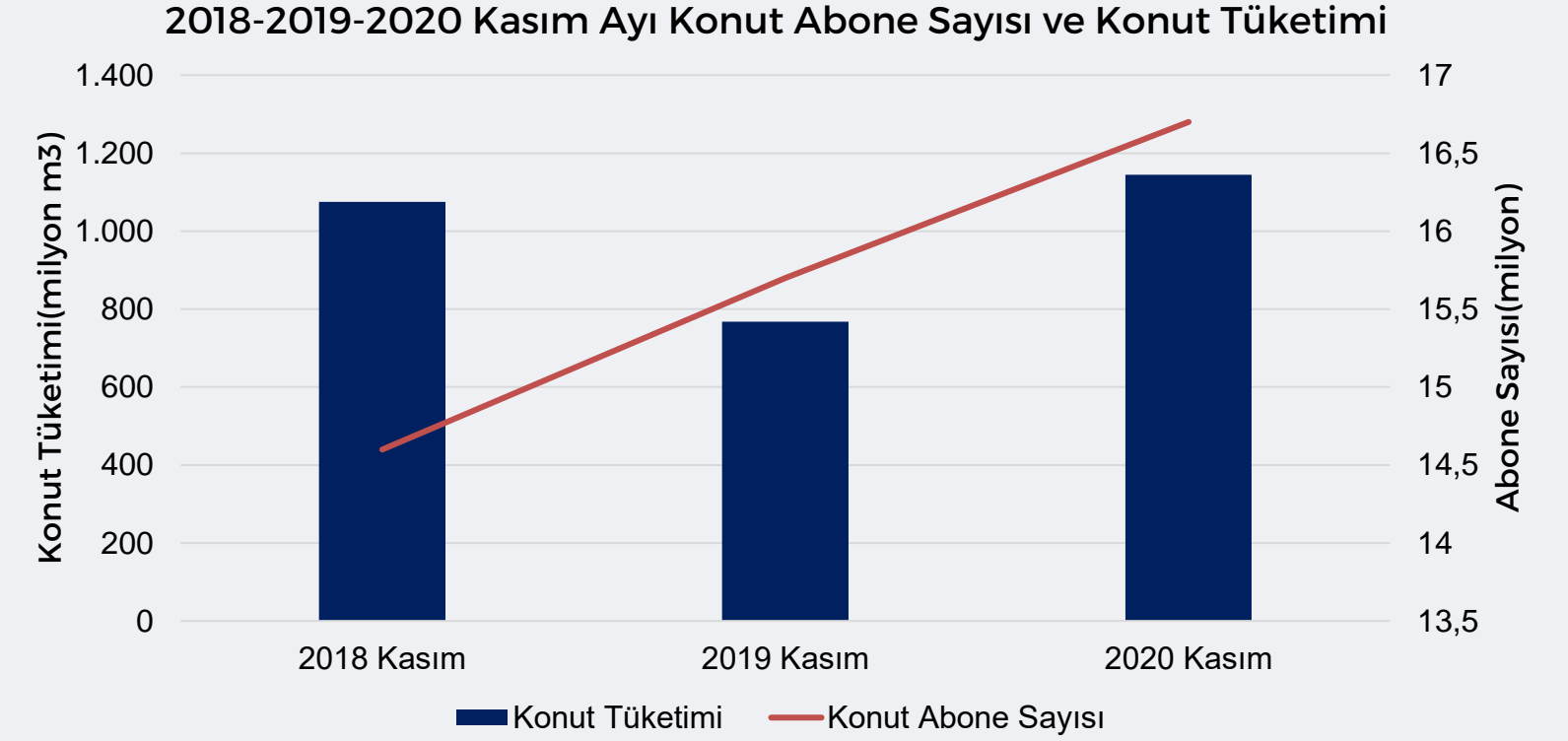
DEPOLAMA

Kasım 2020'de geçen yılın aynı dönemine göre doğal gaz stok miktarı %14 azalmıştır.

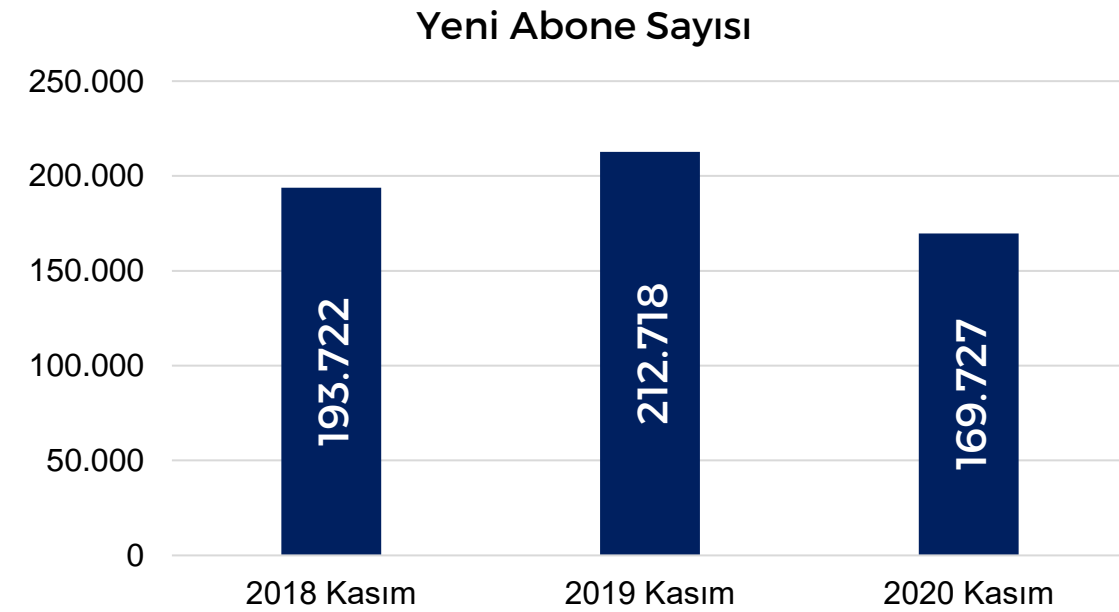


ABONE SAYISI

2020 yılı Kasım ayı itibariyle toplam abone sayısı 17.373.973'e ulaşmıştır.
2020 Kasım ayı abone sayısı geçen yılın aynı dönemine göre 1.017.190 artmıştır.



Konut abone sayısı 2020 Ekim ayına kıyasla 162.061 , serbest tüketici sayısı ise 7.666 artmıştır.



Kasım 2020 Hane Başı Tüketimin En Çok olduğu 10 İl (m³)

ANKARA	102
İSTANBUL	92
BURSA	92
ERZURUM	85
KÜTAHYA	80
ARDAHAN	74
NİĞDE	74
MUĞLA	72
KONYA	72
NEVŞEHİR	72