



GAZBİR

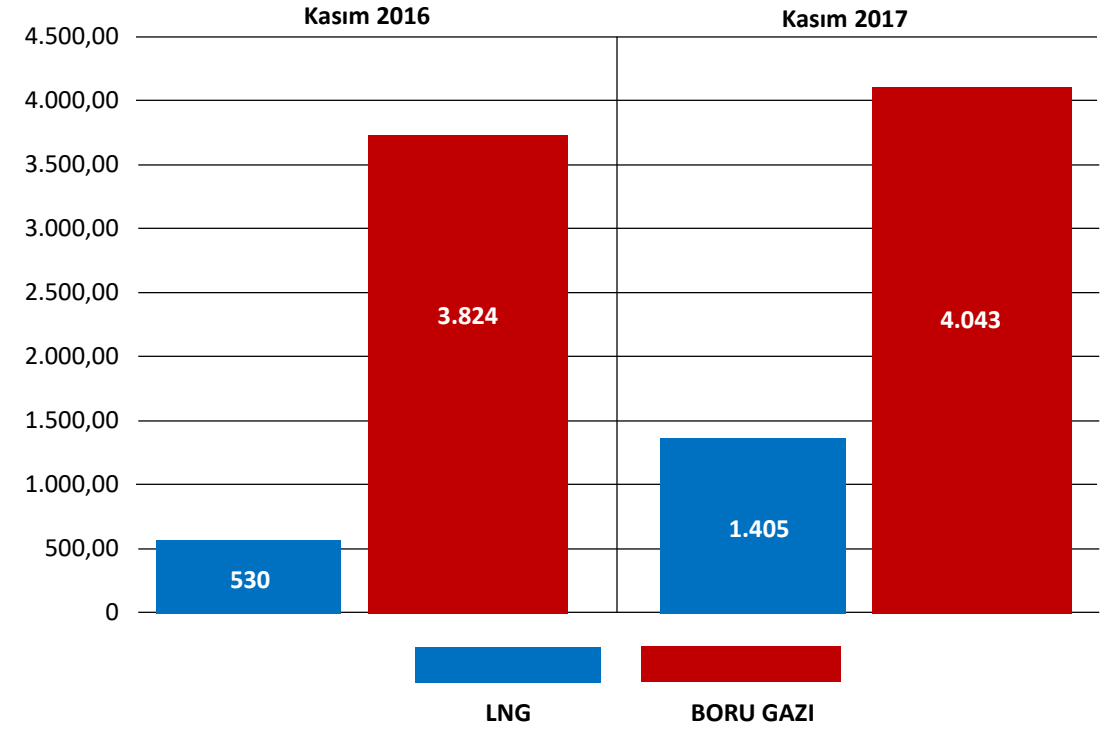
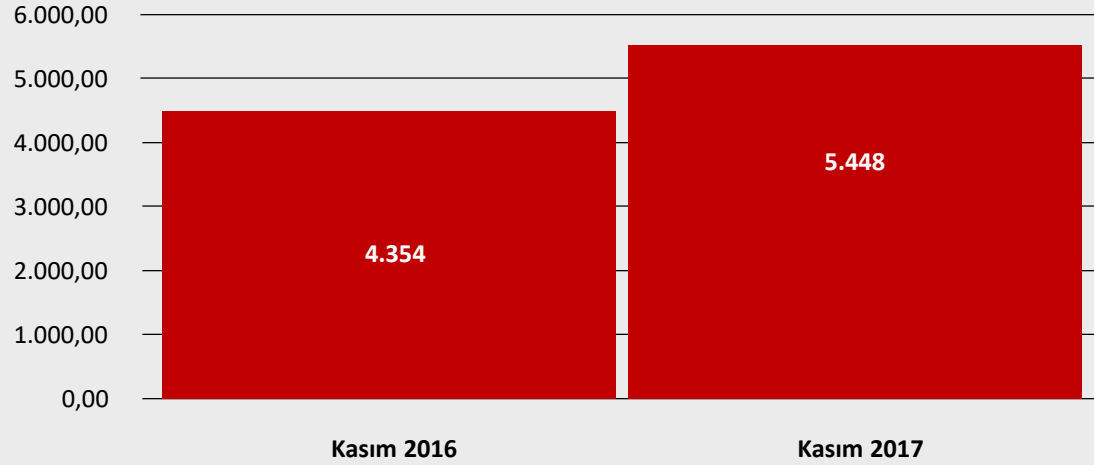
Türkiye Doğal Gaz Dağıtıcıları Birliği

Doğal Gaz Sektör Raporu

KASIM 2017

İthalat

2017 Kasım ayında 2016 yılının aynı ayına göre ithalat miktarında 1.094 milyon m³ (%25,13) artış olduğu görülmektedir. İthal edilen doğal gazda LNG'nin payı geçen yılın Kasım ayına göre %164,84 azalarak 1.405 milyon m³'e gerilemiştir.



Kasım 2016 – Kasım 2017

FARK

1094,14
Milyon m³

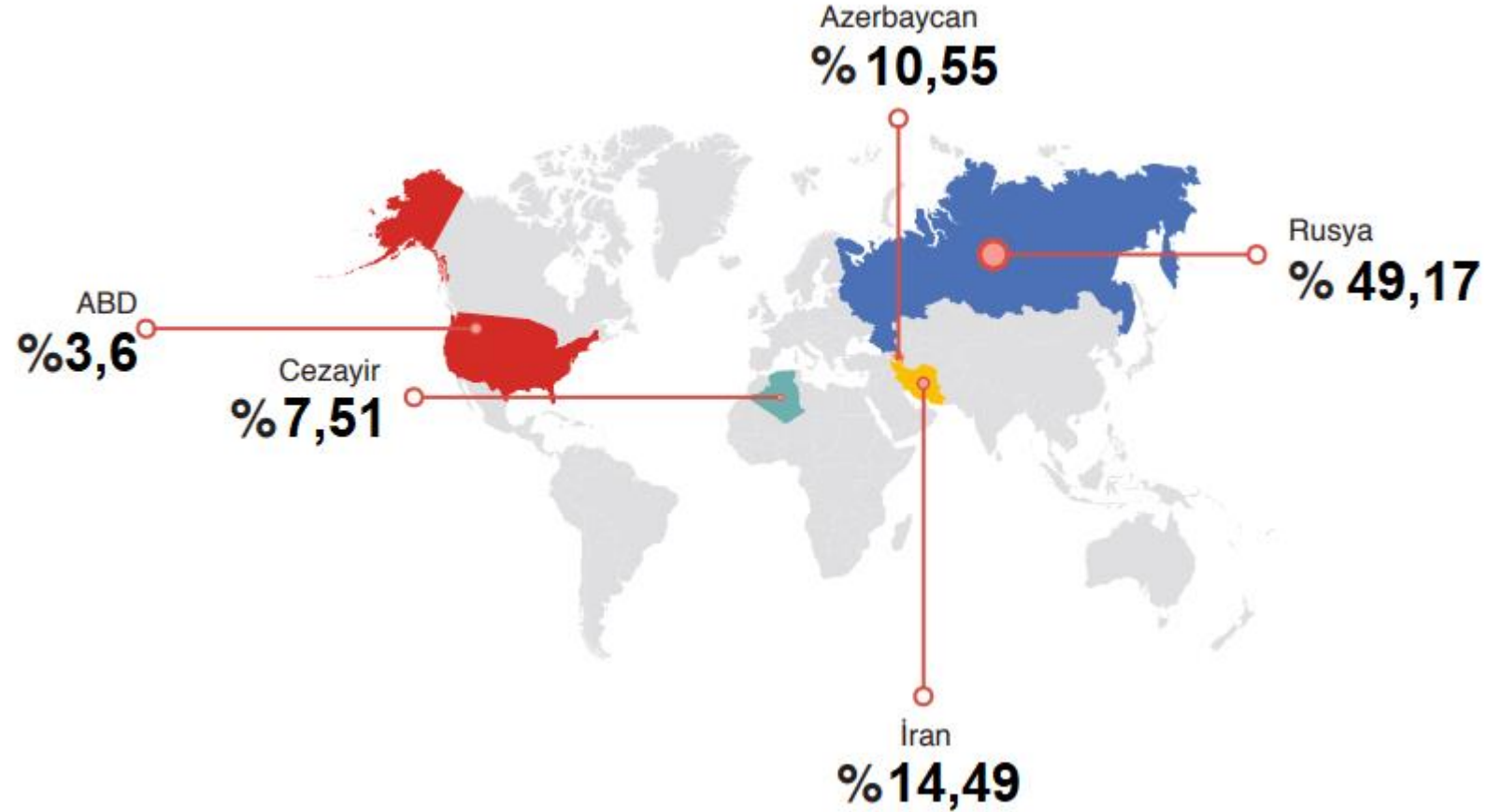
+%25,13
Değişim



GAZBİR

Türkiye Doğal Gaz Dağıtıcıları Birliği

Doğal Gazın İthal Edildiği Ülkeler

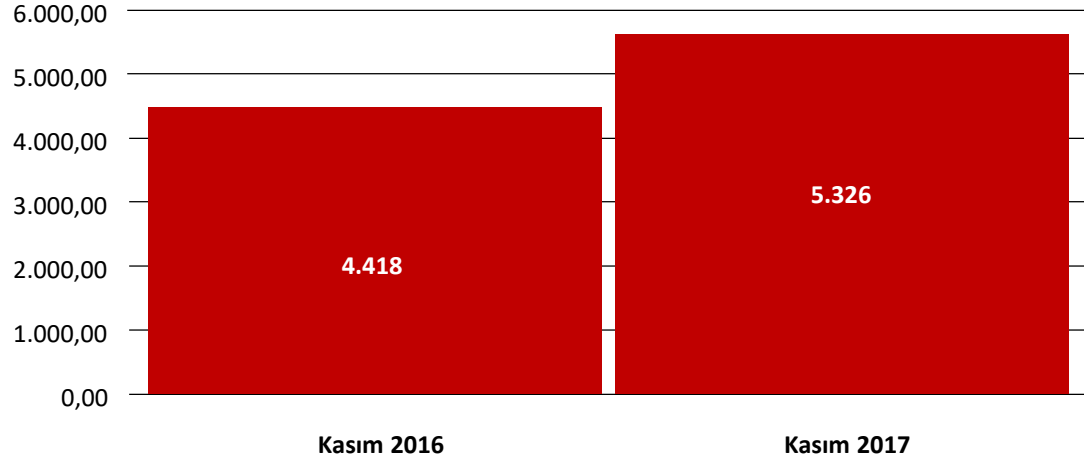


Bu ülkelerin dışında Kasım 2017'de doğal gazın ithal edildiği diğer ülkeler şu şekildedir; Katar(%7,69), Norveç(%3,21), Nijerya(%1,97), Trinidad ve Tobago(%1,82) . Bu ülkelerden ithal edilen doğal gaz miktarı toplam ithalatın %14,7'sini oluşturmuştur.



Tüketim

2017 yılı Kasım ayında geçen yılın aynı ayına göre tüketim miktarı %20,54 oranında artış ile 5.326 milyon m³ seviyesine gelmiştir.



2017 Kasım ayında konut tüketiminde geçtiğimiz yıla göre %5 artış olmuştur. Kasım ayında artan abone sayısına oranla düşük bir artış gerçekleşmiştir. Bunun en önemli sebeplerinden bir tanesi 2017 Kasım ayının 2016 Kasım ayına göre Türkiye genelinde ortalama 1 derece sıcak geçmesidir.

Son yılların en kurak dönemlerinden birisi yaşanırken elektrik santrallerinde doğal gaz kullanımındaki artış Kasım 2017'de de devam etmiştir. Santrallerdeki doğal gaz tüketim miktarında Kasım 2016'ya göre %31,5 artış söz konusudur.

Uzun süredir sabit bir tüketim trendine sahip olan sanayi sektörü Kasım 2017'de geçtiğimiz yılın aynı dönemine kıyasla %7,5 oranında artış göstererek 1,4 milyar m³ doğal gaz tüketmiştir.



Kasım 2016
1.130

Kasım 2017
1.186

↑ **%5**



Kasım 2016
1.317

Kasım 2017
1.416

↑ **%7,5**



Kasım 2016
1.588

Kasım 2017
2.088

↑ **%31,5**

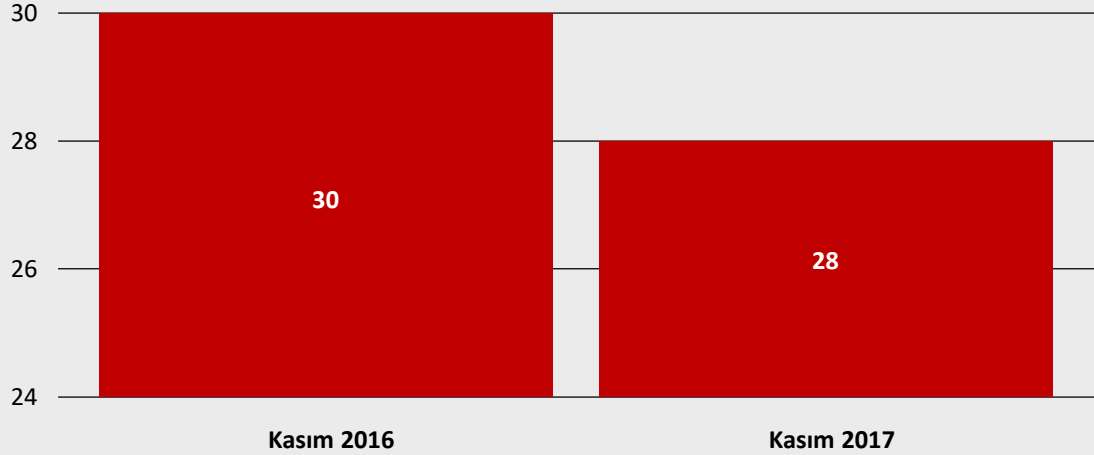


GAZBİR

Türkiye Doğal Gaz Dağıtıcıları Birliği

Üretim

Kasım 2017'de 28 milyon m³ doğal gaz üretimi gerçekleşmiştir.



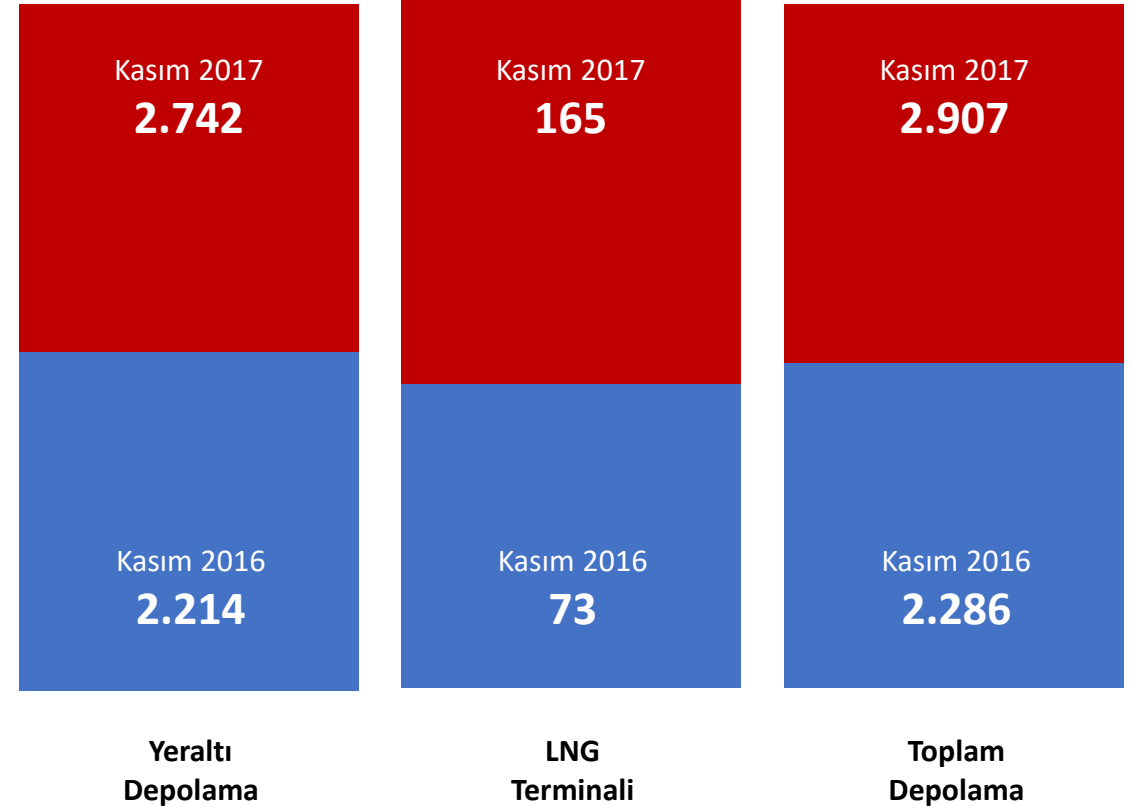
İhracat

2017 yılı Kasım ayında Yunanistan'a yaklaşık 70 milyon sm³ doğal gaz ihracatı gerçekleşmiştir.

70
Milyon m³

Depolama

2017 Kasım ayında geçen yılın aynı dönemine oranla doğal gaz stoklarında %27,14 artış vardır. LNG terminallerindeki stoklarda %127,44 oranında artış ve yer altı depo stoklarında ise %23,85 oranında artış gözlemlenmiştir.



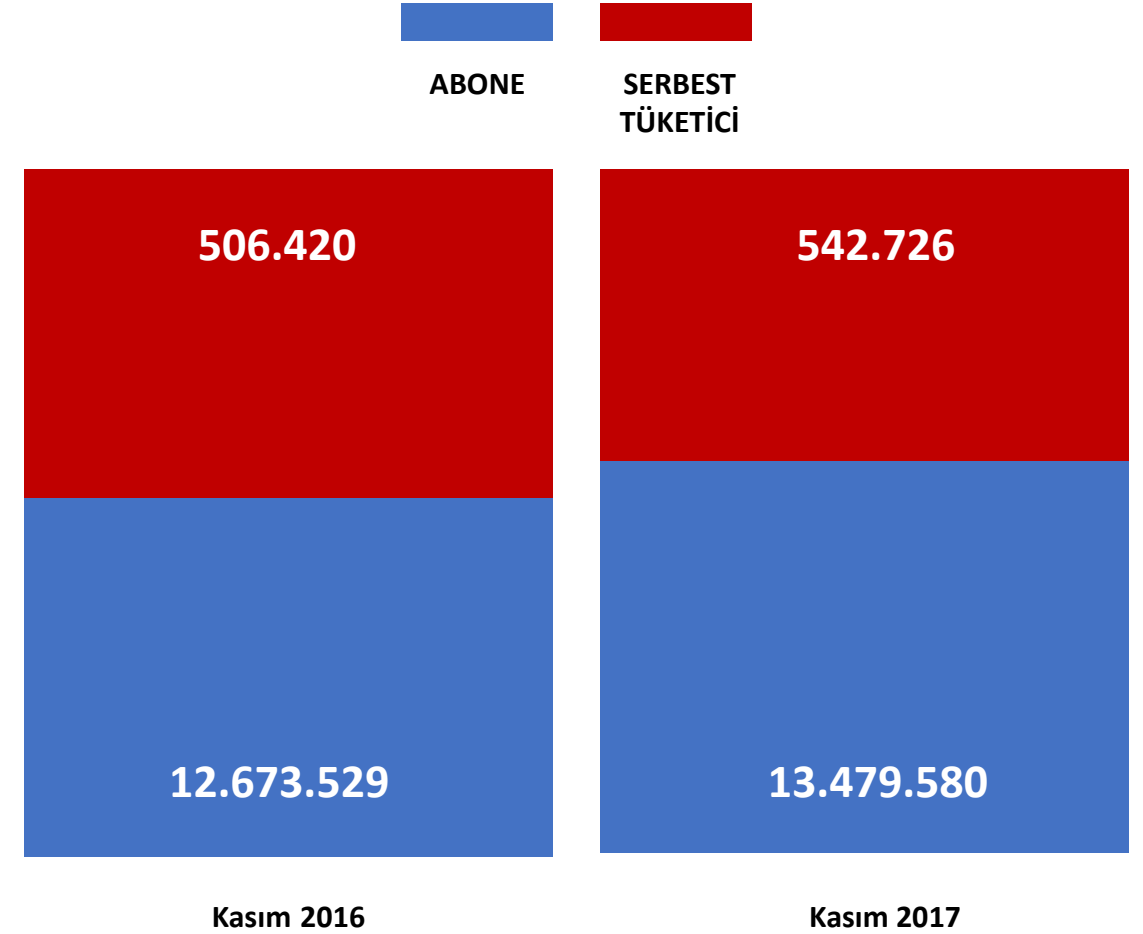
*Değerler milyon m³ cinsindedir



GAZBİR

Türkiye Doğal Gaz Dağıtıcıları Birliği

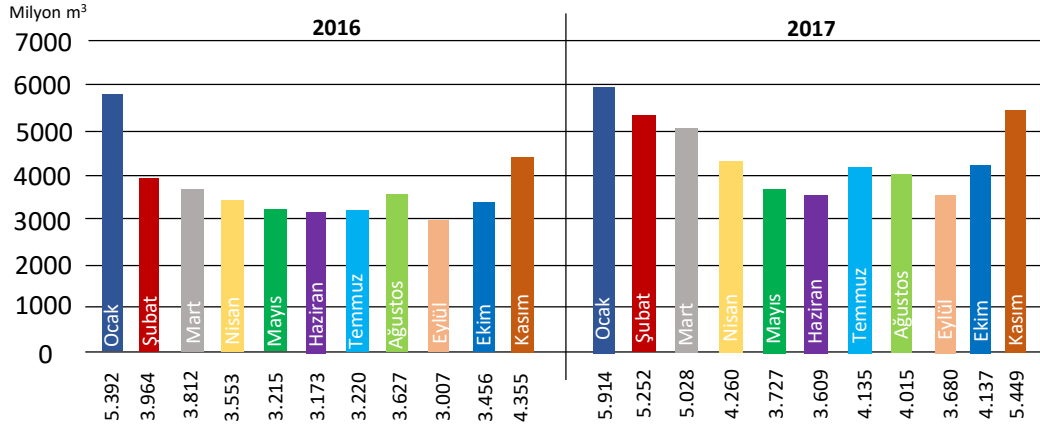
Abone ve Serbest Tüketici Sayısı

**GAZBİR**

Türkiye Doğal Gaz Dağıtıcıları Birliği

Ocak-Kasım İthalat ve Tüketim Verileri

2017 yılının ilk on bir ayında gerçekleşen doğal gaz ithalatı 49,3 milyar m³'tür. Geçen yılın ilk on bir ayı ile kıyaslandığında ise ithalat %20,79 artış göstermiştir.



2017 Ocak-Kasım döneminde 2016 Ocak-Kasım dönemine göre konut tüketimi %22,32 artış, elektrik üretiminde kullanılan doğal gaz miktarında %21,10 artış, sanayi tüketiminde ise %3,96 oranında bir azalma görülmüştür.



KONUT

Ocak-Kasım 2016	Ocak-Kasım 2017
9.374	11.466



SANAYİ

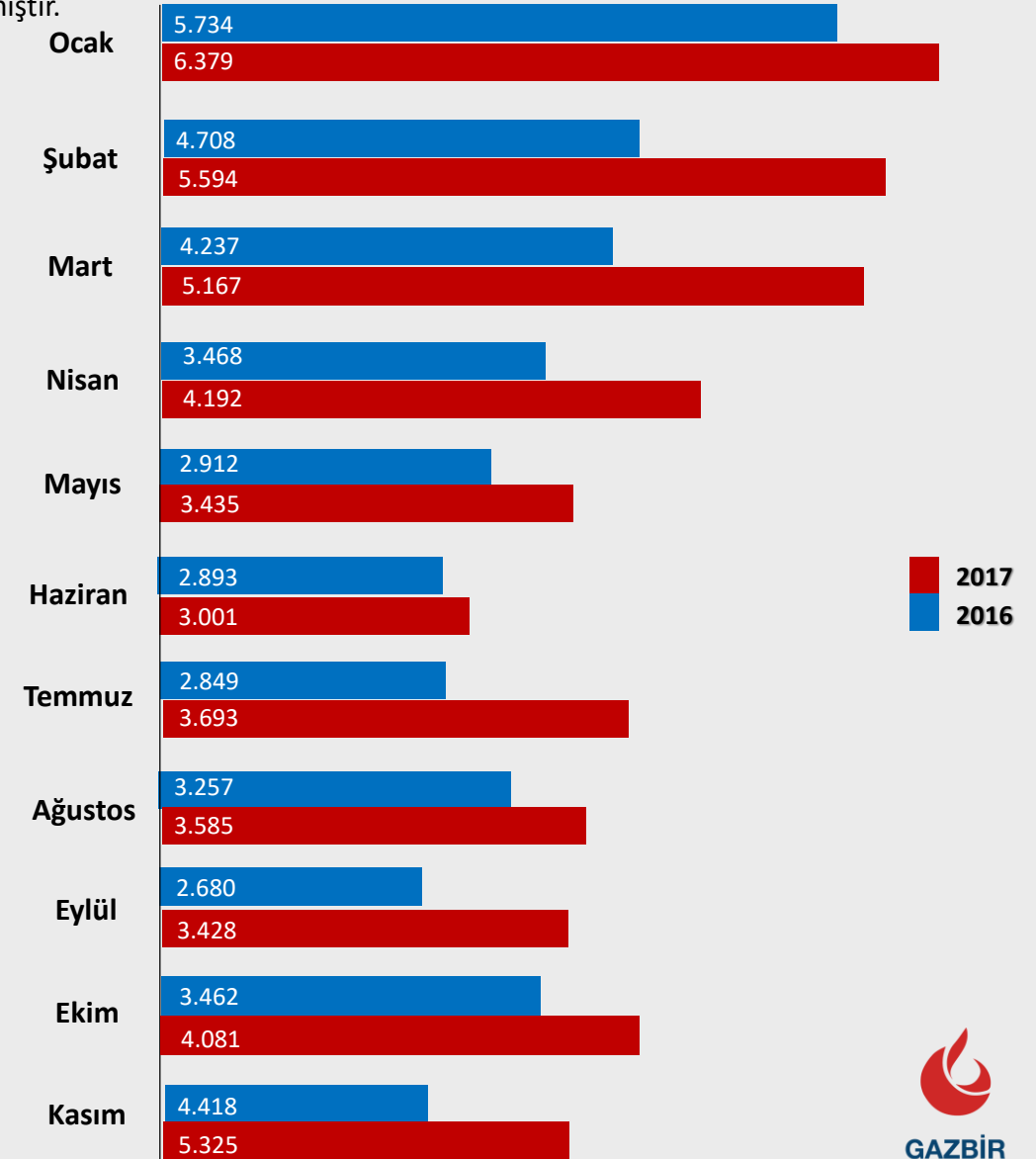
Ocak-Kasım 2016	Ocak-Kasım 2017
12.730	12.226



ELEKTRİK

Ocak-Kasım 2016	Ocak-Kasım 2017
15.537	18.816

2016 yılının Ocak-Kasım döneminde 40,6 milyar m³ doğal gaz tüketilirken, 2017 yılının aynı döneminde doğal gaz tüketimi %18 artış göstererek 47,9 milyar m³ 'e ulaşmıştır.



*Değerler milyon m³ cinsindedir



GAZBİR

Türkiye Doğal Gaz Dağıtıcıları Birliği

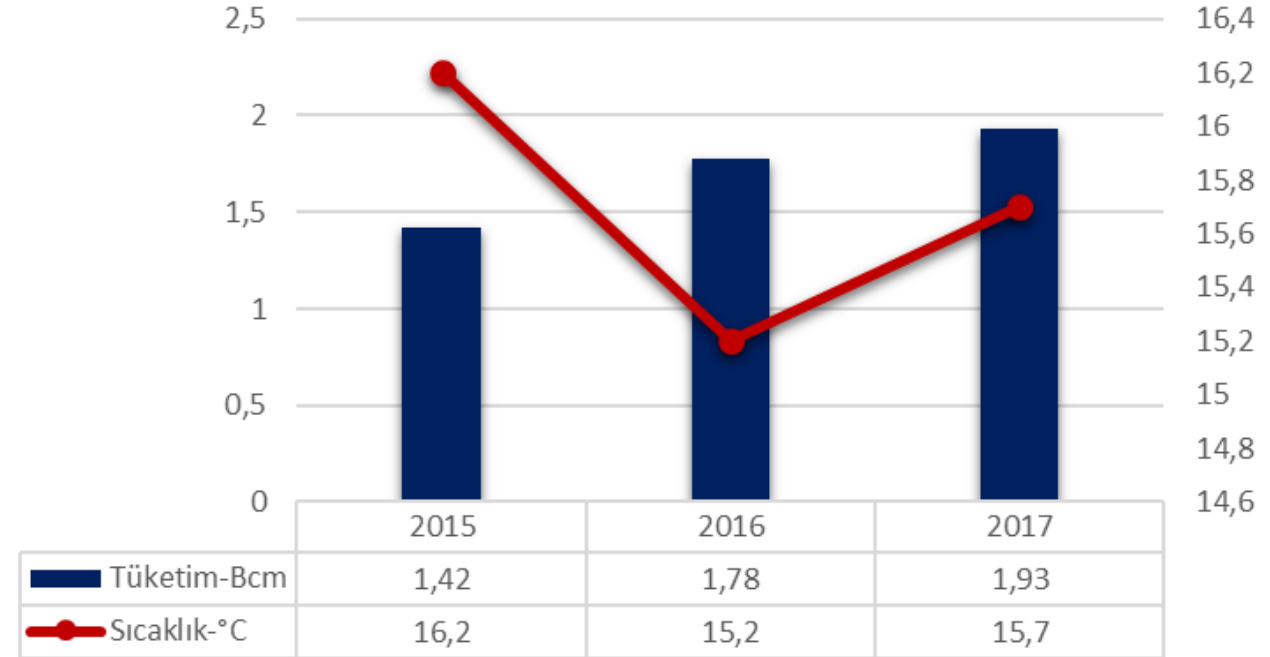
2015-2016-2017 Yılları Sonbahar Konut Tüketimi

2017 yılı Eylül-Ekim-Kasım aylarında konutlarda toplam 1,9 milyar m³ doğal gaz tüketilmiştir. 2017 yılının sonbahar döneminde bir abone ortalama 142 m³ doğal gaz tüketmiştir.

Yıl	Toplam Tüketim	Abone Başı Ortalama Tüketim
2015-Sonbahar	1,42 milyar m ³	124,5 m ³
2016-Sonbahar	1,78 milyar m ³	142 m ³
2017-Sonbahar	1,93 milyar m ³	143,5 m ³

2017 yılı sonbaharında son 3 yılın en yüksek abone alımı gerçekleşmiştir. 2017 yılı Eylül-Ekim-Kasım aylarında toplam 453.022 yeni abone dağıtım sistemine dahil olmuştur. 2016 yılının aynı döneminde 385.498, 2015 yılında ise 353.921 yeni abone alımı gerçekleşmişti.

Son 3 Yılın Sonbahar Tüketim-Sıcaklık Grafiği



2017 Yılı Sonbahar Konut Tüketimi

2015 Yılı Sonbaharına Göre

↑ %36

2016 Yılı Sonbaharına Göre

↑ %8,5

Artış Göstermiştir.

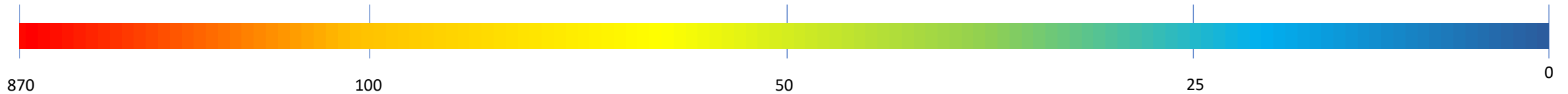
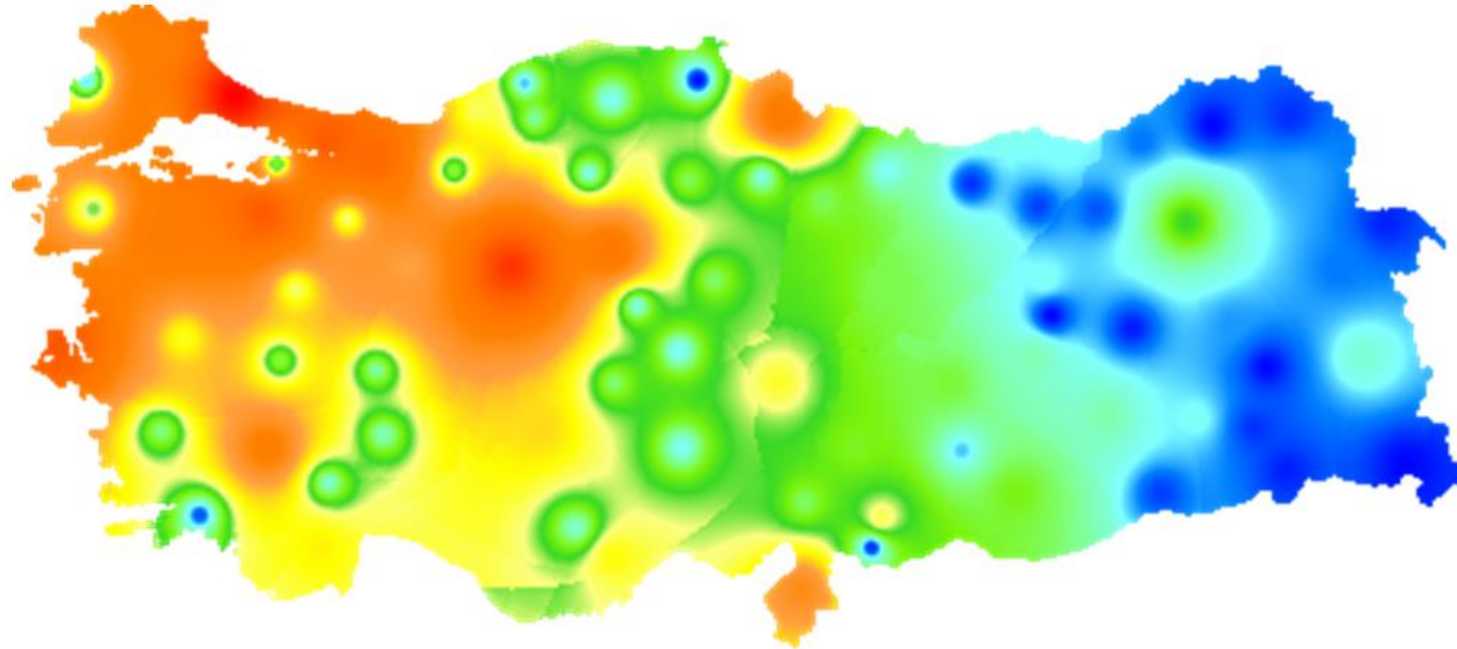


GAZBİR

Türkiye Doğal Gaz Dağıtıcıları Birliği

Kasım 2017 İl Bazlı Toplam Tüketim Isı Haritası

Kasım 2017'de Türkiye genelindeki tüm illerde toplam 5.325 milyon m³ doğal gaz tüketilmiştir. 869,54 milyon m³ tüketimle İstanbul ilk sırada yer alırken, Ankara 579,1 milyon m³lük tüketimle ikinci sırada, İzmir 399,8 milyon m³ tüketimle 3. sırada yer aldı.



GAZBİR

Türkiye Doğal Gaz Dağıtıcıları Birliği

*Bu rapor EPDK ve Meteoroloji Genel Müdürlüğü verileri kullanılarak hazırlanmıştır.