

EYLÜL
2019

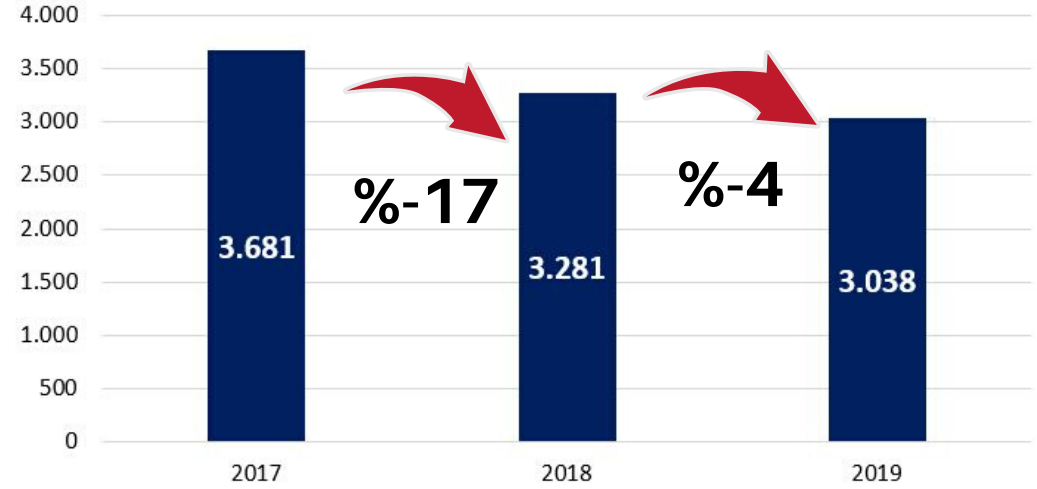
DOĞAL GAZ SEKTÖR RAPORU



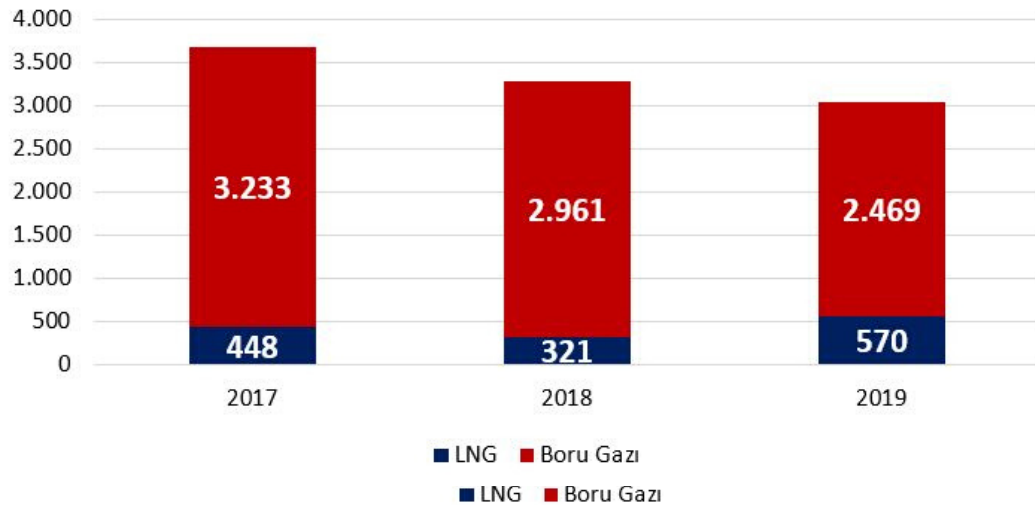
İTHALAT

Doğal gaz ithalat miktarı 2019 Eylül ayında bir önceki yılın aynı ayına göre %7 (243 milyon m³) azalmıştır. 2019 Eylül ayında, 2017 Eylül ayına kıyasla doğal gaz ithalat miktarı %17 azalmıştır. Toplam doğal gaz ithalatında LNG'nin payı 2018 Eylül ayına göre %78 artmıştır. Konvansiyonel doğal gaz ithalatı 2018 yılının aynı dönemine göre %17, 2017 yılının Eylül ayına göre ise %24 azalmıştır.

2017-2018-2019 Eylül Ayı İthalat Miktarı(milyon m³)



2017-2018-2019 Eylül Ayı Doğal Gaz İthalat Miktarı (milyon m³)



7% FARK

2018-2019 Eylül Ayı İthalat Miktarı Farkı

*Değerler milyon m³ cinsindedir

İTHALAT

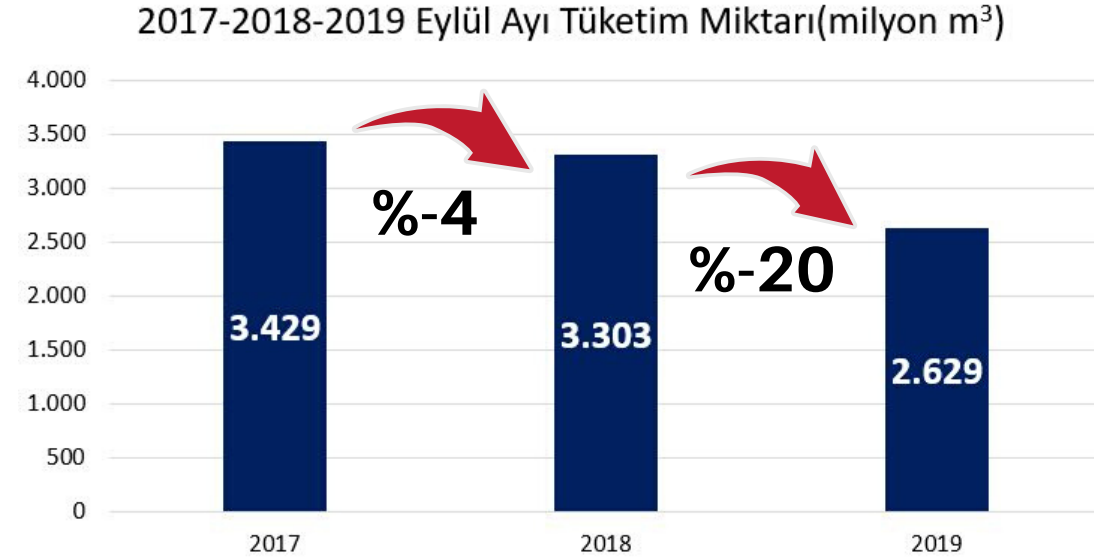
2019 Eylül Ayı - Doğal Gaz İthal Edilen Ülkeler ve Payları

Ülke	Miktar	Pay
Rusya	1.002 Milyon m ³	(%33)
Azerbaycan	819 Milyon m ³	(%27)
Cezayir	380 Milyon m ³	(%13)
İran	648 Milyon m ³	(%21)

Bu ülkelerin haricinde Eylül ayında Nijerya'dan 190 milyon m³ doğal gaz ithal edilmiştir. İthalatımızın en yüksek olduğu Rusya'nın toplam ithalat miktarı içindeki payı 2018 yılının Eylül ayına göre %9 artmıştır.

TÜKETİM

2019 Eylül ayında geçen yıla kıyasla doğal gaz tüketim miktarı %20 , 2017 yılı Eylül ayına göre ise %23 azalmıştır.



TÜKETİM



2017	2018	2019
Eylül	Eylül	Eylül
234	271	248
	%16	%-8

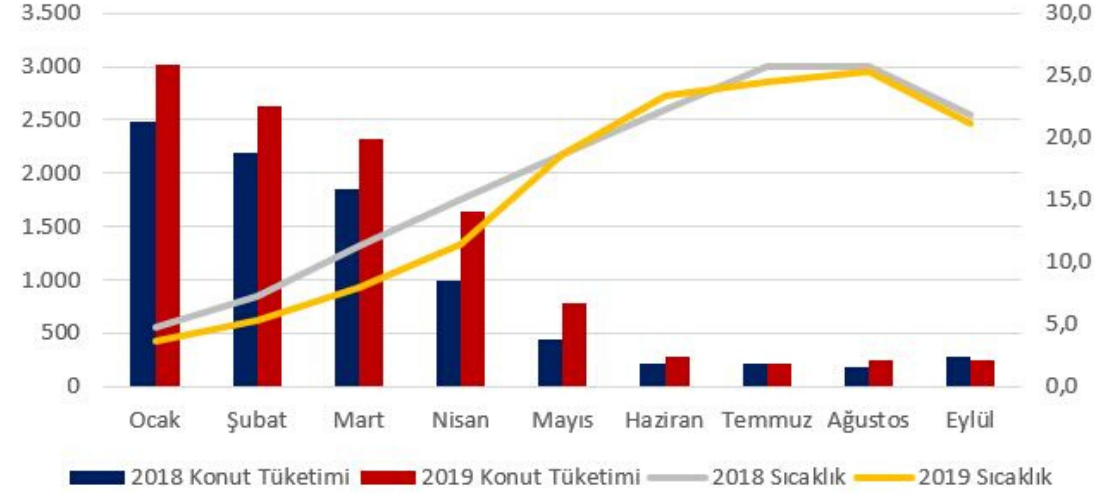


2017	2018	2019
Eylül	Eylül	Eylül
997	952	1.030
	%-5	%8



2017	2018	2019
Eylül	Eylül	Eylül
1.883	1.742	995
	%-7	%-43

2018-2019 Yılı İlk 9 Ay Konut Tüketimi(milyon m³)-
Sıcaklık(°C)

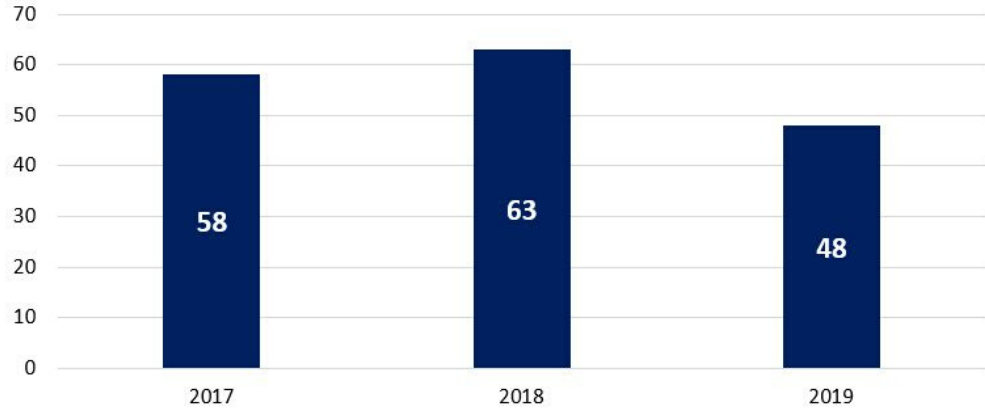


2019 yılı Eylül ayı ortalama hava sıcaklığı 2018 yılına kıyasla 0,7 derece daha düşüktür. 2019 yılının ilk 9 aylık döneminin ortalama hava sıcaklığı ise 2018 yılının aynı dönemine göre yaklaşık 1,3 derece daha soğuk geçmiştir. 2019 yılının ilk 9 ayındaki toplam konut tüketimi 2018 yılının aynı dönemine kıyasla %28 artmıştır.

İHRACAT

2019 yılı Eylül ayında doğal gaz ihracatı(Yunanistan) bir önceki yılın aynı dönemine göre %24 azalmıştır.

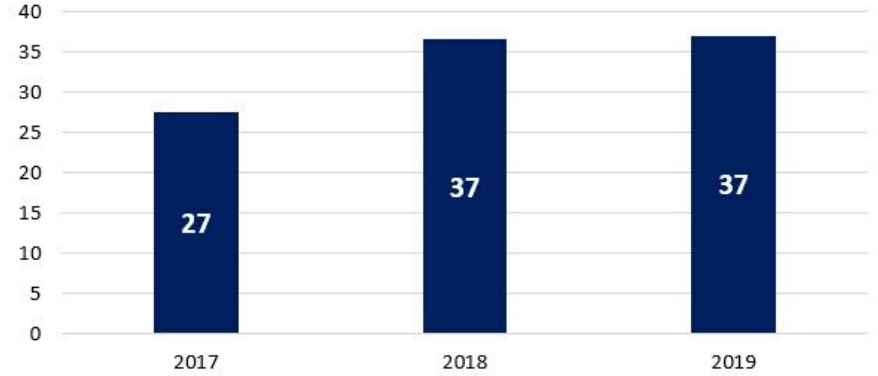
2017-2018-2019 Eylül Ayı İhracat Miktarı(milyon m³)



ÜRETİM

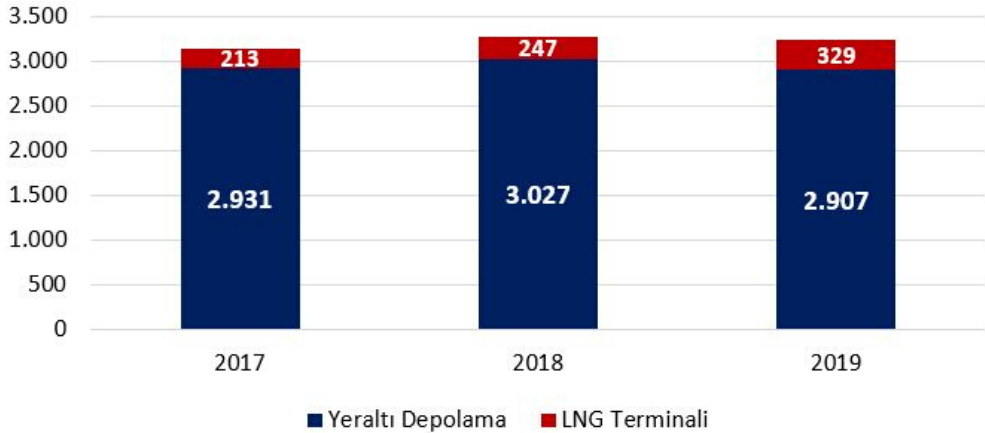
Eylül 2019'da 37 milyon m³ doğal gaz üretimi gerçekleşmiştir. Doğal gazın en fazla üretildiği il 17 milyon m³ ile İstanbul olmuştur.

2017-2018-2019 Eylül Ayı Doğal Gaz Üretim Miktarı(milyon m³)



DEPOLAMA

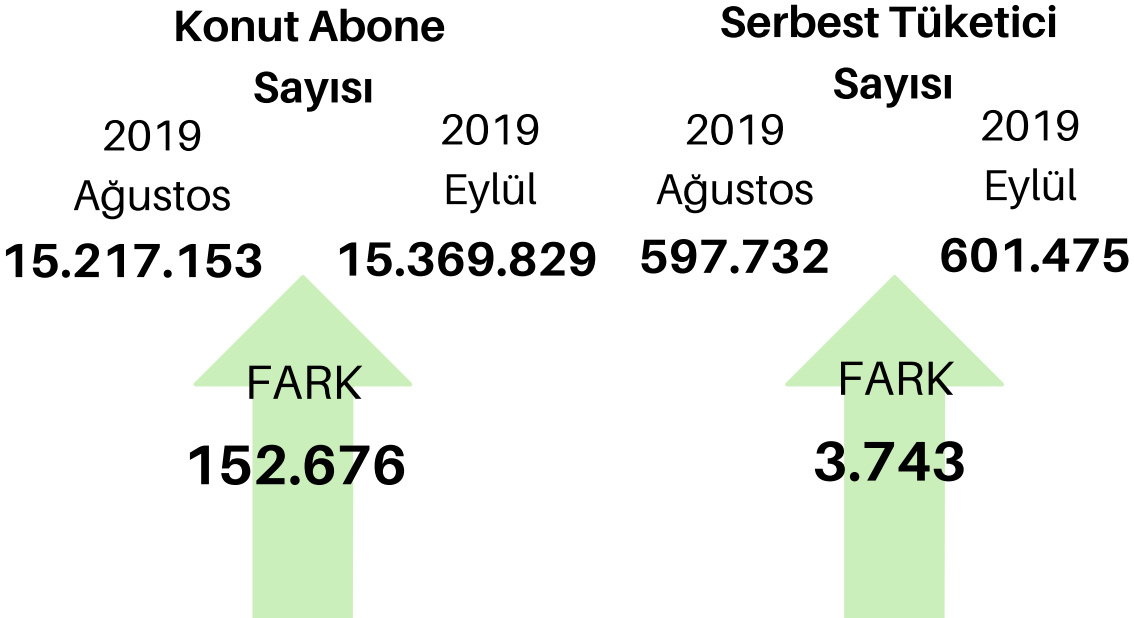
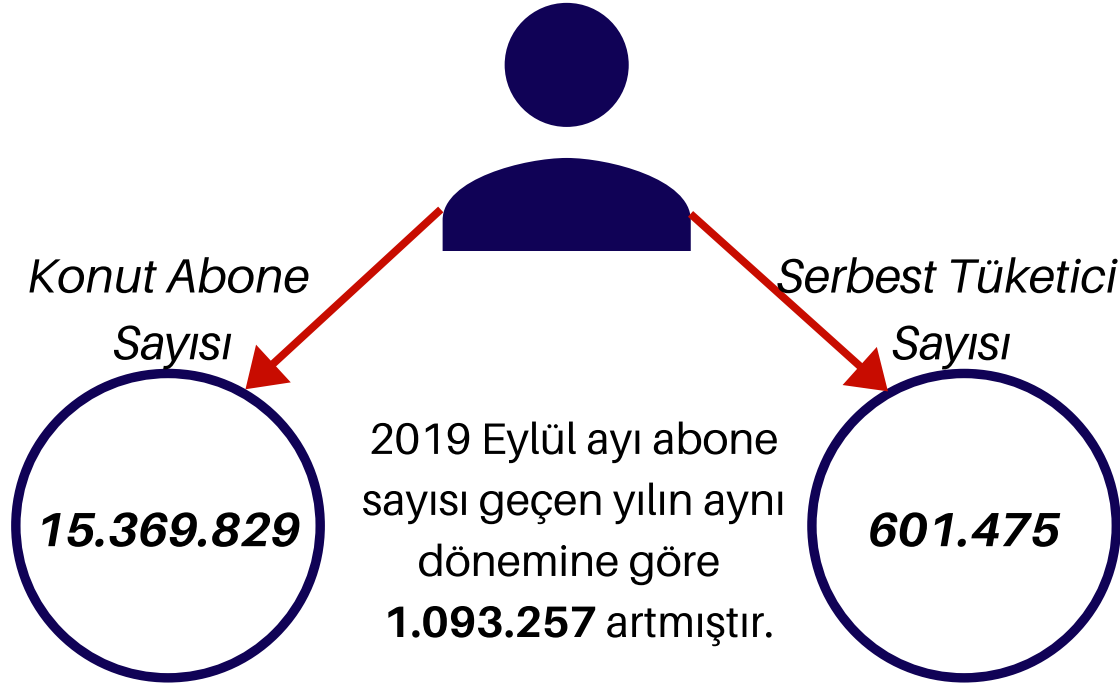
2017-2018-2019 Eylül Ayı Depolama Stok Miktarı (milyon m³)



Eylül 2019'da geçen yılın aynı dönemine göre doğal gaz stok miktarı %1 azalmıştır.

*Değerler milyon m³ cinsindedir

ABONE SAYISI



Eylül Ayında En Çok Abone Alan 10 İl

İL ADI	YENİ ABONE
1. İSTANBUL	17.549
2. İZMİR	9.114
3. KOCAELİ	8.208
4. ANKARA	7.773
5. KONYA	6.538
6. ESKİŞEHİR	5.303
7. BURSA	5.133
8. SAMSUN	4.028
9. GAZİANTEP	4.022
10. DİYARBAKIR	3.898

AKSARAY



Dağıtım Şirketi: Enerya Aksaray Gaz Dağıtım A.Ş.

Arz Sağlanan Yerleşim Yeri Sayısı: 4

Konut Abone : 66.044

Serbest Tüketici: 2.976

2018 Yılı Tüketim Miktarları

Toplam Tüketim

123 Milyon m3

KONUT



47

milyon m3

SANAYİ



56

milyon m3

ELEKTRİK



2

milyon m3

ESKİŞEHİR



Dağıtım Şirketi: Esgaz Eskişehir Şehiriçi Doğal Gaz Dağıtım Ticaret ve Taah. A.Ş.

Aksa Bilecik Bolu Doğalgaz Dağıtım A.Ş.

Arz Sağlanan Yerleşim Yeri Sayısı: 8

Konut Abone : 297.061

Serbest Tüketici: 10.886

2018 Yılı Tüketim Miktarları

Toplam Tüketim

973 Milyon m3

KONUT



254

milyon m3

SANAYİ



662

milyon m3

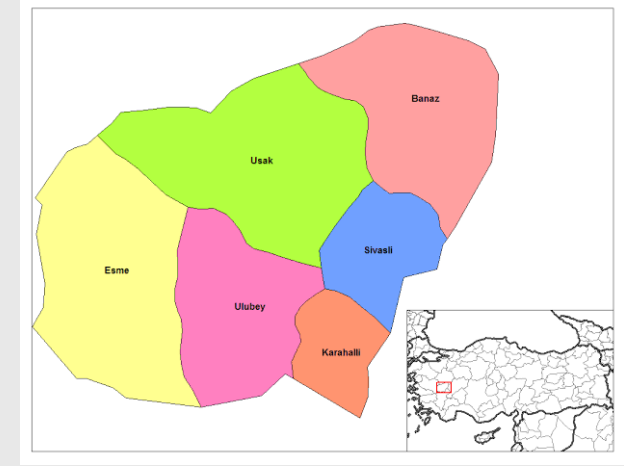
ELEKTRİK



42

milyon m3

UŞAK



Dağıtım Şirketi: Udaş Uşak Doğal Gaz Dağıtım A.Ş.

Arz Sağlanan Yerleşim Yeri Sayısı: 2

Konut Abone : 71.848

Serbest Tüketici: 2.957

2018 Yılı Tüketim Miktarları

Toplam Tüketim

208 Milyon m3

KONUT



57

milyon m3

SANAYİ



129

milyon m3

ELEKTRİK



10

milyon m3