

EKİM  
2020

# DOĞAL GAZ SEKTÖR RAPORU



# EKİM 2020 DOĞAL GAZ PIYASASI GENEL GÖRÜNÜMÜ

4.041

İTHALAT

35

ÜRETİM

3.579

TÜKETİM

59

İHRACAT

3.261

DÖNEM SONU  
STOK

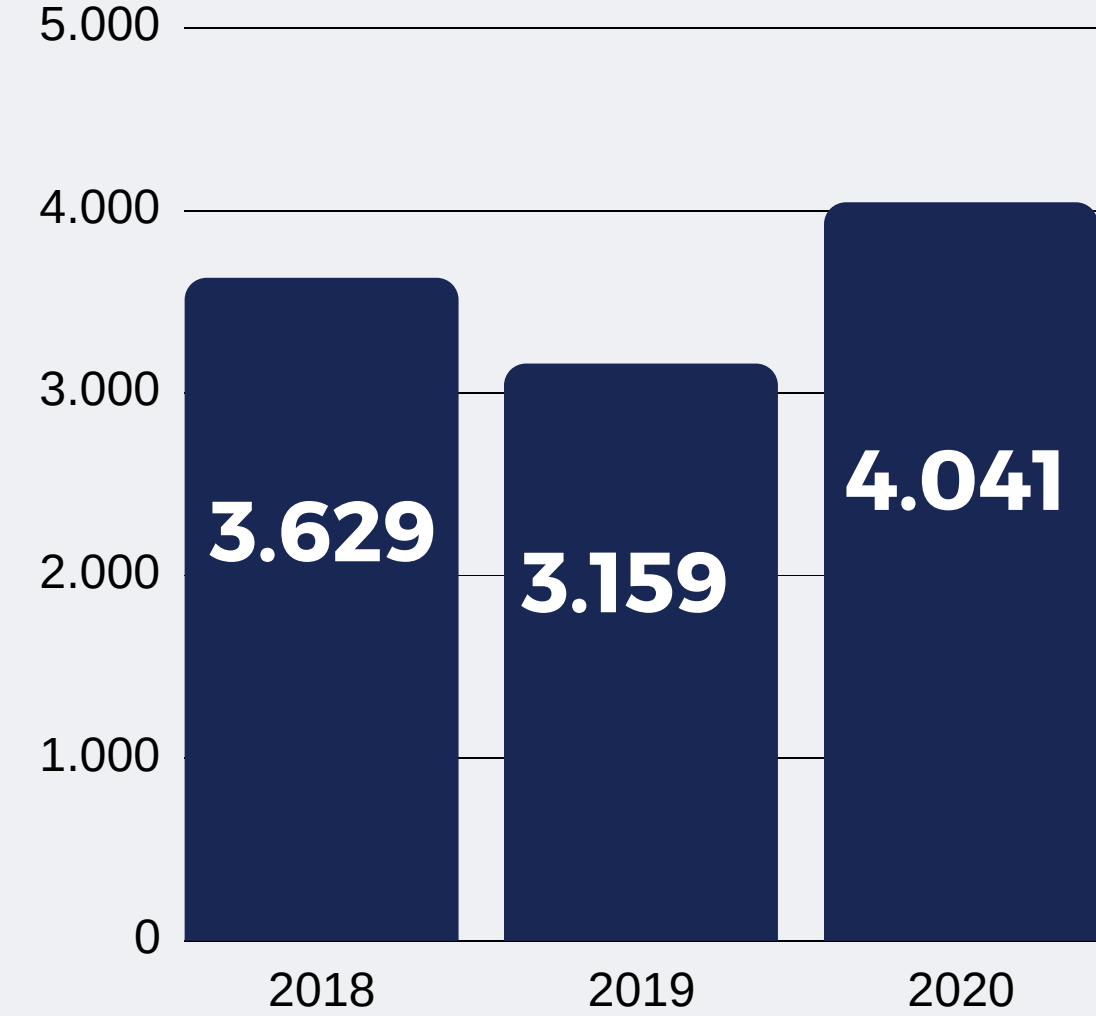
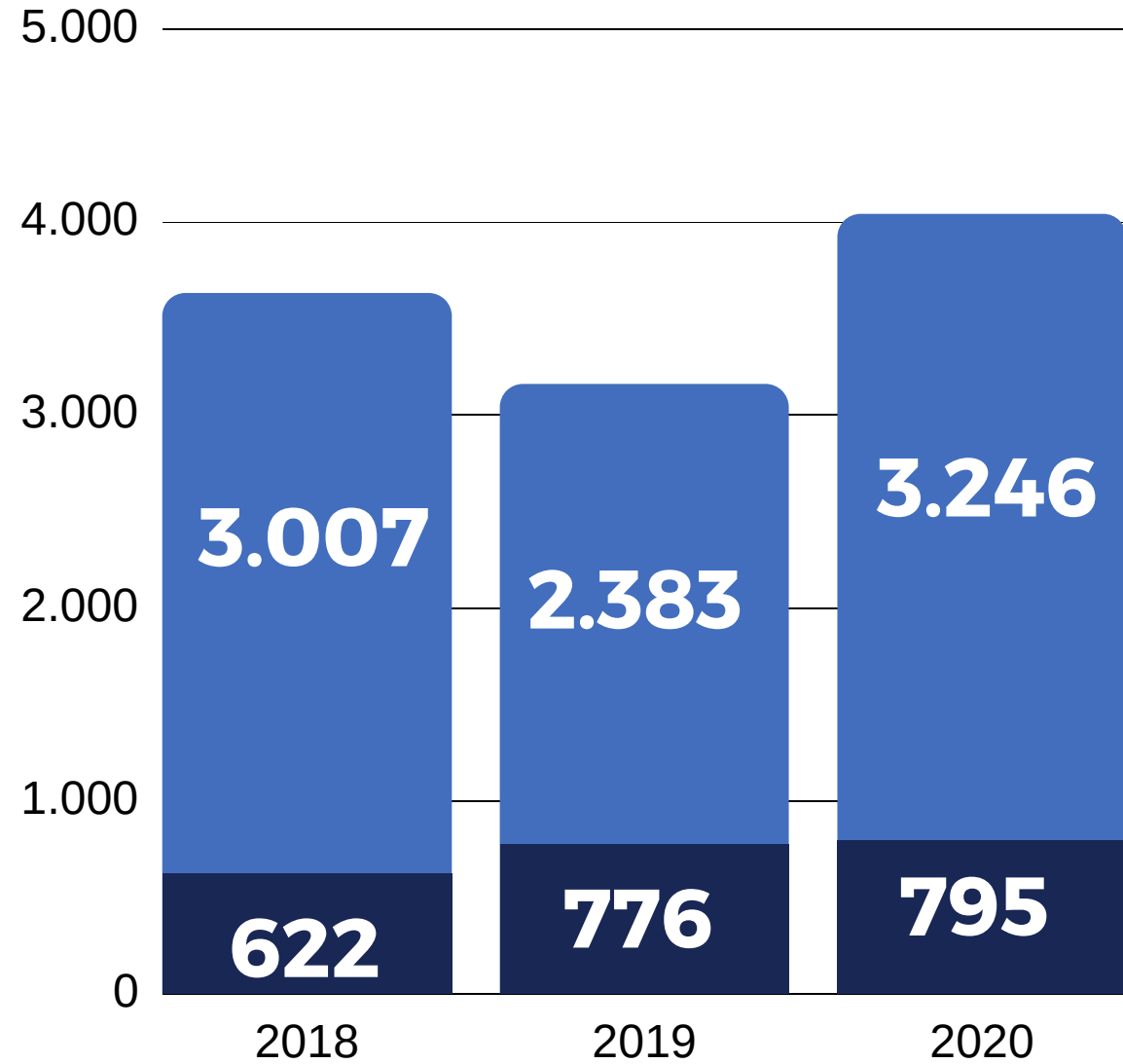
17,2

MİLYON

ABONE SAYISI

# İTHALAT

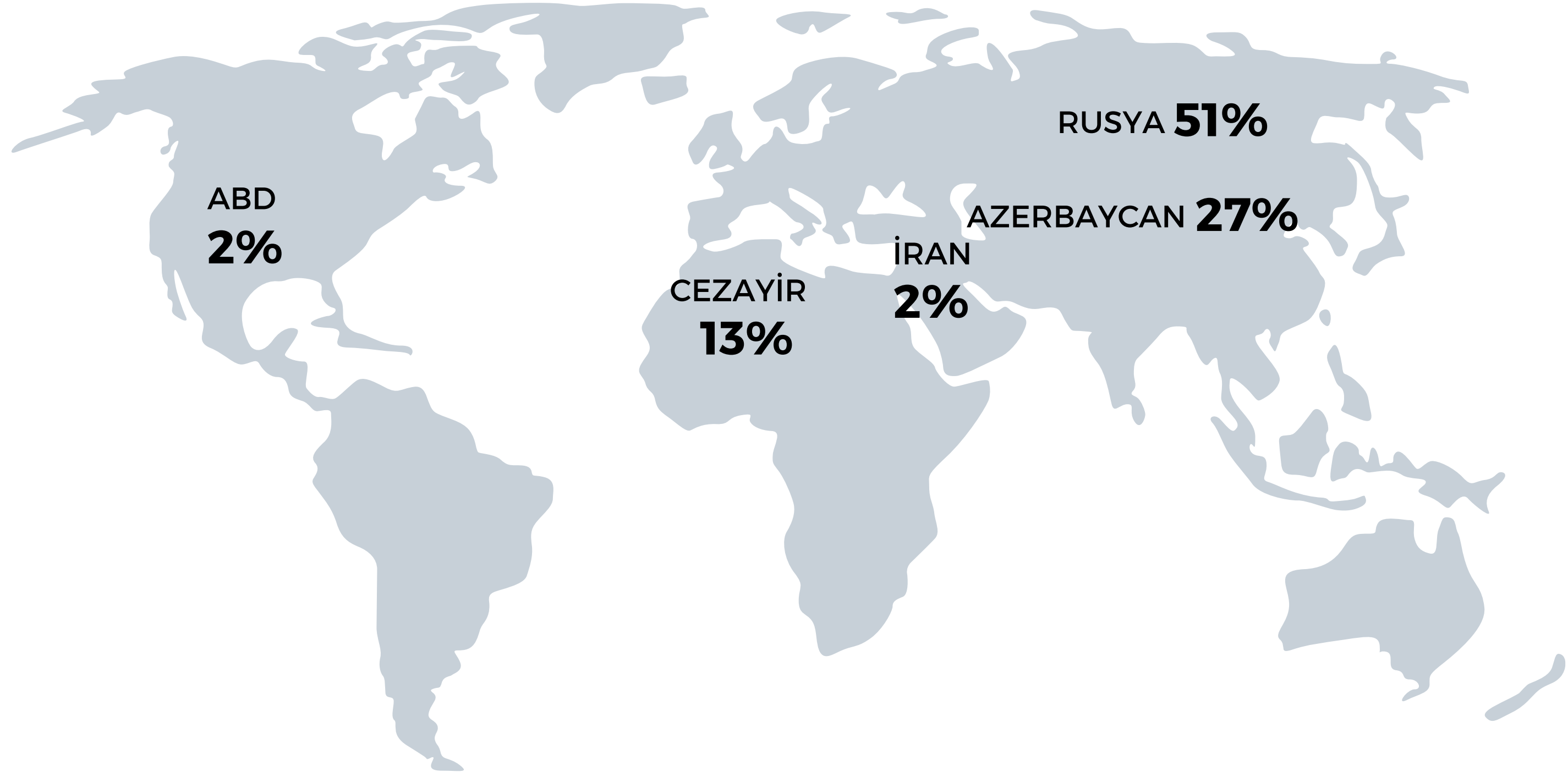
Doğal gaz ithalat miktarı 2020 Ekim ayında bir önceki yılın aynı ayına göre %28 ( 882 milyon m<sup>3</sup>) artmıştır. 2020 Ekim ayında, 2018 Ekim ayına kıyasla doğal gaz ithalat miktarı %9 artmıştır. Toplam doğal gaz ithalatında LNG'nin payı 2019 Ekim ayına göre %3 artmıştır. Konvansiyonel doğal gaz ithalatı 2019 yılının aynı dönemine göre %36 artmıştır.



**28%** FARK

2019-2020 Ekim Ayı İthalat Miktarı Farkı

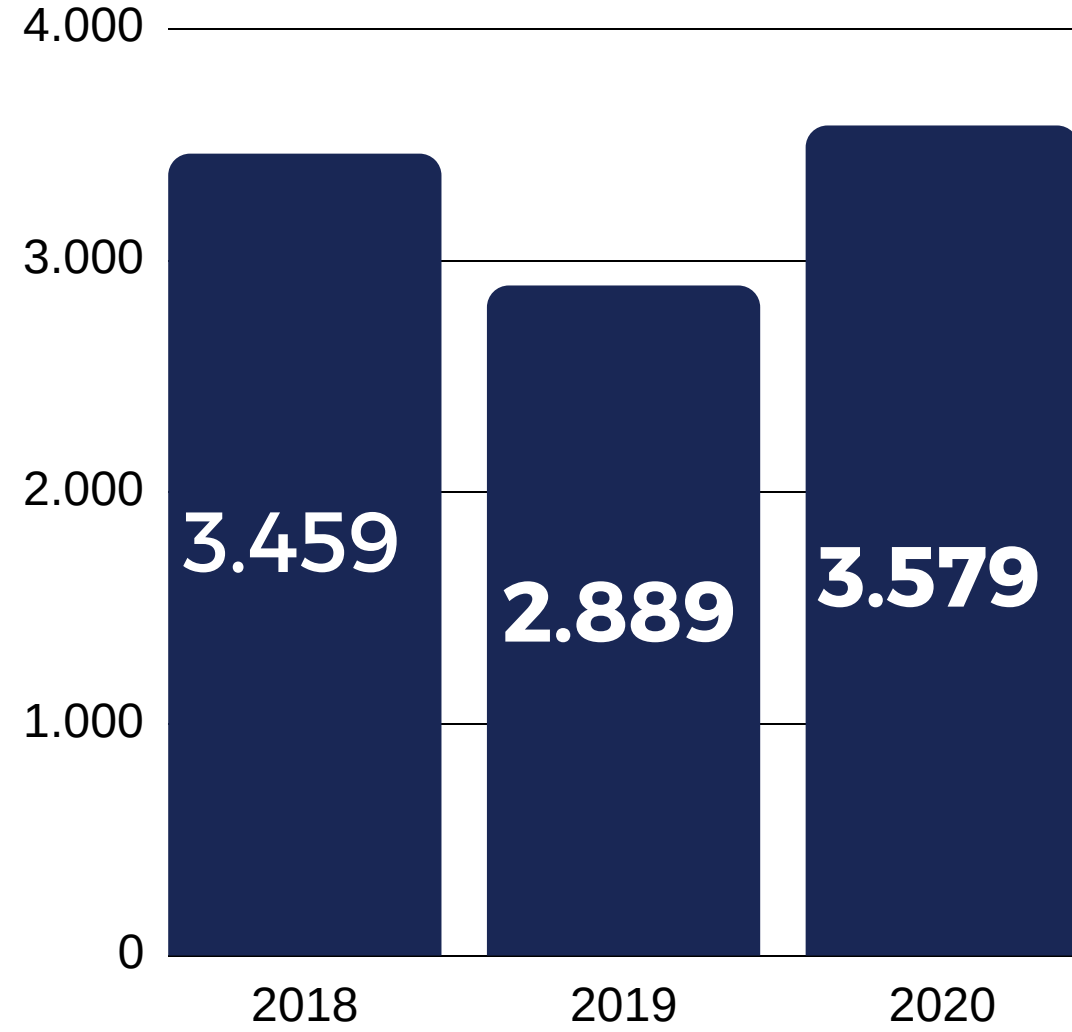
## 2020 Ekim Ayı - Doğal Gaz İthal Edilen Ülkeler ve Payları



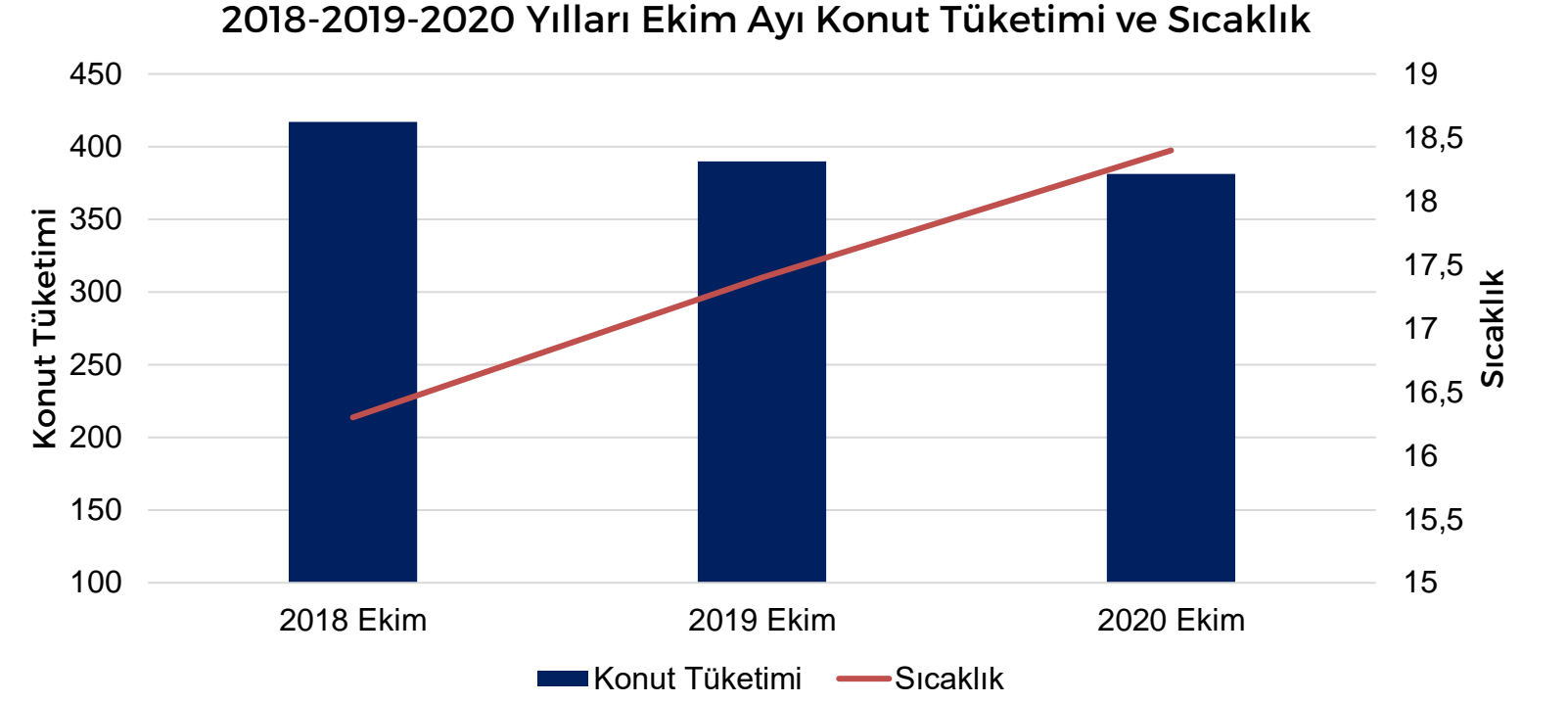
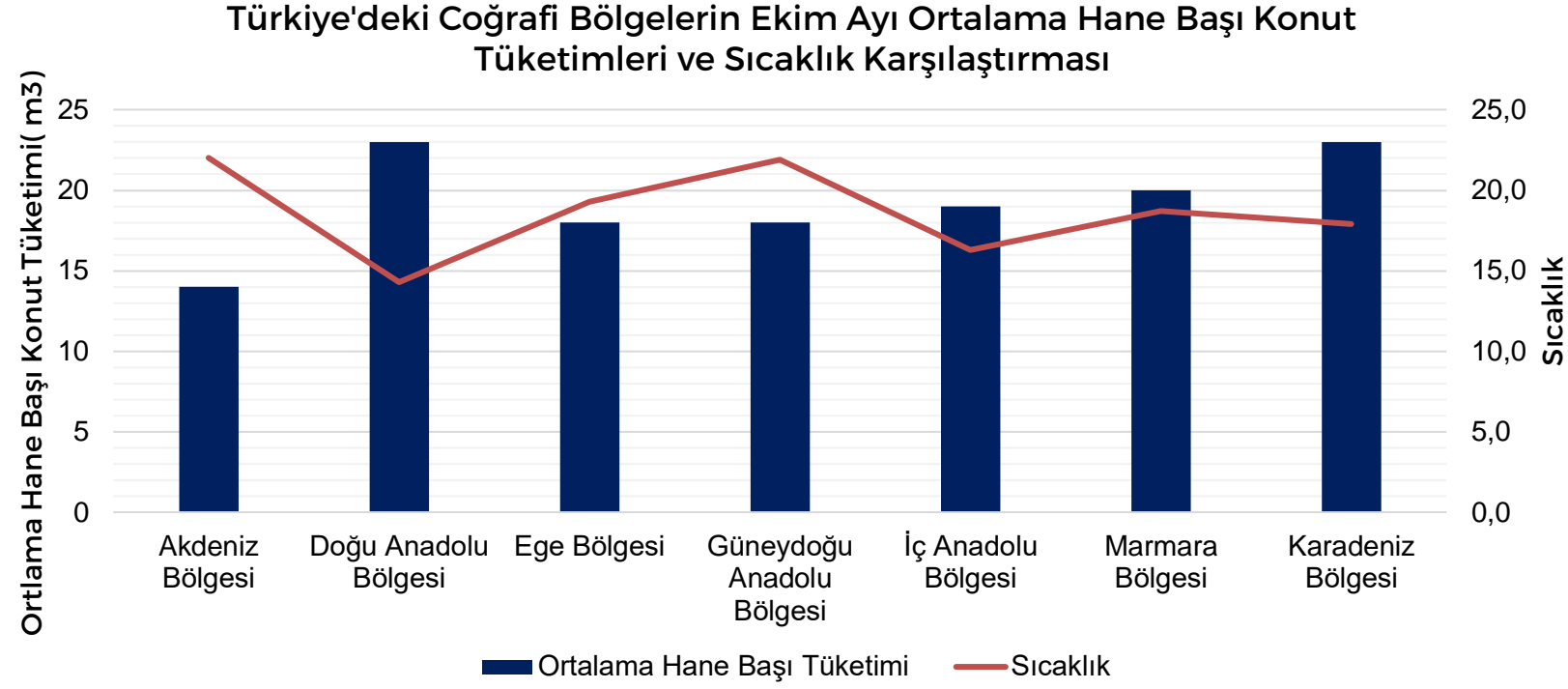
Bu ülkelerin haricinde Ağustos ayında doğal gaz ithal edilen diğer ülke; Nijerya(%5)

# TÜKETİM

2020 Ekim ayında geçen yıla kıyasla doğal gaz tüketim miktarı %24 artarken, 2018 yılı Ekim ayına göre ise %4 artmıştır.



# TÜKETİM




Ekim 2020'de coğrafi bölgelere göre en soğuk bölge 14,3 °C ile Doğu Anadolu bölgesi olmuştur. Bölgede ortalama hane başı tüketim Ekim ayında 23 m<sup>3</sup> olarak gerçekleşmiştir. Doğu Anadolu ve Karadeniz bölgeleri ise 23 m<sup>3</sup> ile en fazla hane başı ortalama tüketimin olduğu bölgelerdir. Nüfus yoğunluğunun fazla olduğu Marmara Bölgesinde Ekim 2020'de ortalama sıcaklık 18,7°C olarak ölçülürken, bölgede hane başı ortalama tüketim 20 m<sup>3</sup> olarak gerçekleşmiştir.

Meteoroloji verilerine göre uzun yıllar Ekim ayı ortalama sıcaklığı 15,2°C olarak hesaplanmaktadır. 2020 Ekim ayı ortalama sıcaklığı 18,4°C olarak gerçekleşmiştir. 2020 Ekim ortalama sıcaklığı 2019 yılına kıyasla 1 derece ve 2018 yılının aynı ayına göre 2 derece daha sıcak geçmiştir. 2019 yılı Ekim ayı konut tüketimi 2018 yılına kıyasla %7 azalırken, 2020 Ekim ayındaki konut tüketimi ise geçen yıla göre %2 azalmıştır.

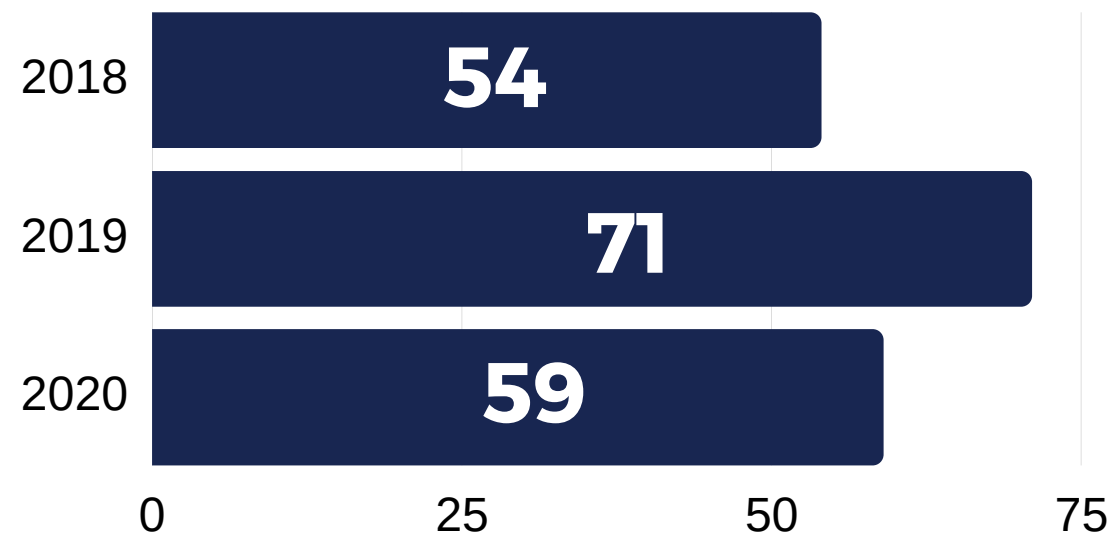
# ÜRETİM

Ekim 2020 'de 35 milyon m<sup>3</sup> doğal gaz üretimi gerçekleşmiştir. Doğal gazın en fazla üretildiği il 15 milyon m<sup>3</sup> ile İstanbul olmuştur.



# İHRACAT

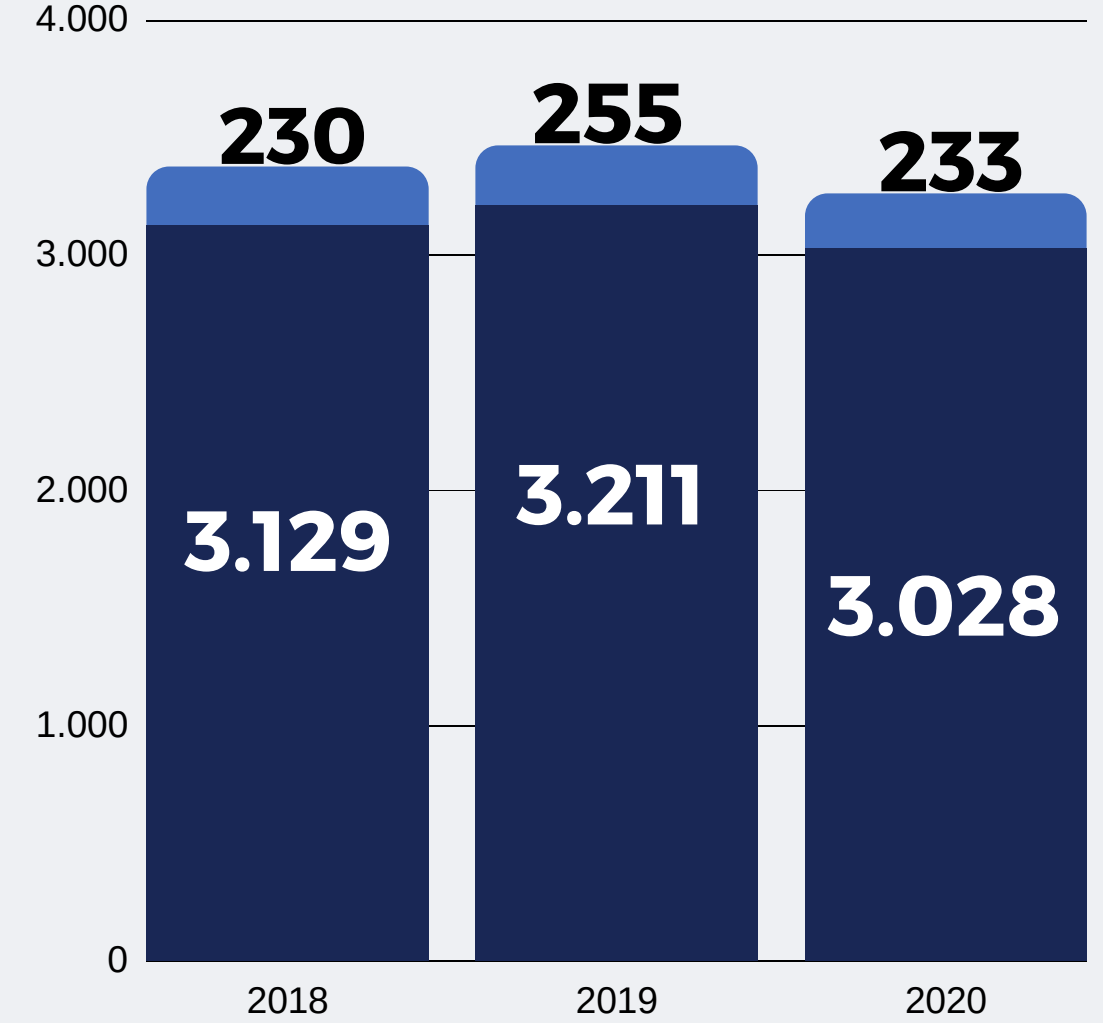
2020 yılı Ekim ayında doğal gaz ihracatı(Yunanistan) miktarı 59 milyon m<sup>3</sup>'tür.



\*Değerler Milyon m<sup>3</sup> cinsindedir.

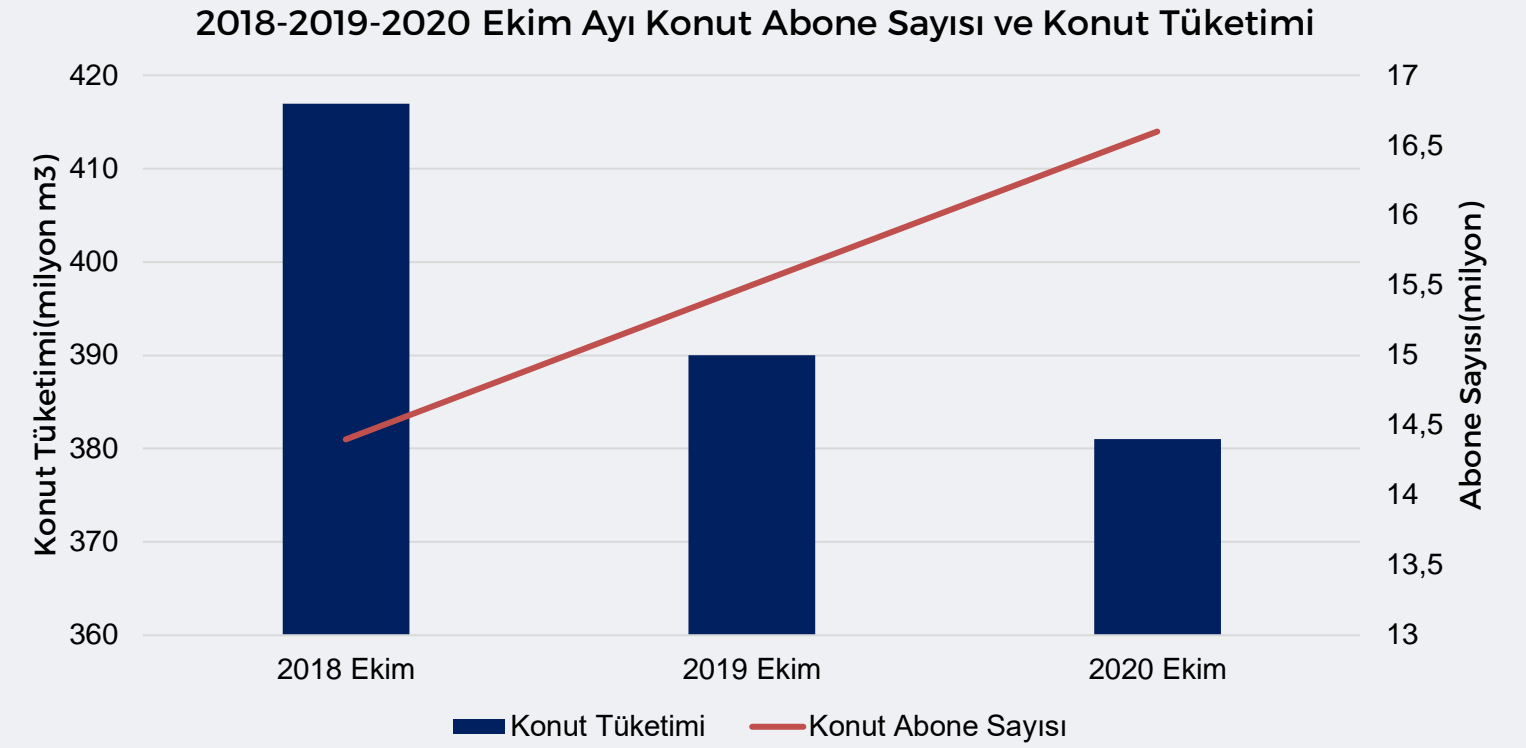
# DEPOLAMA

Ekim 2020'de geçen yılın aynı dönemine göre doğal gaz stok miktarı %6 azalmıştır.

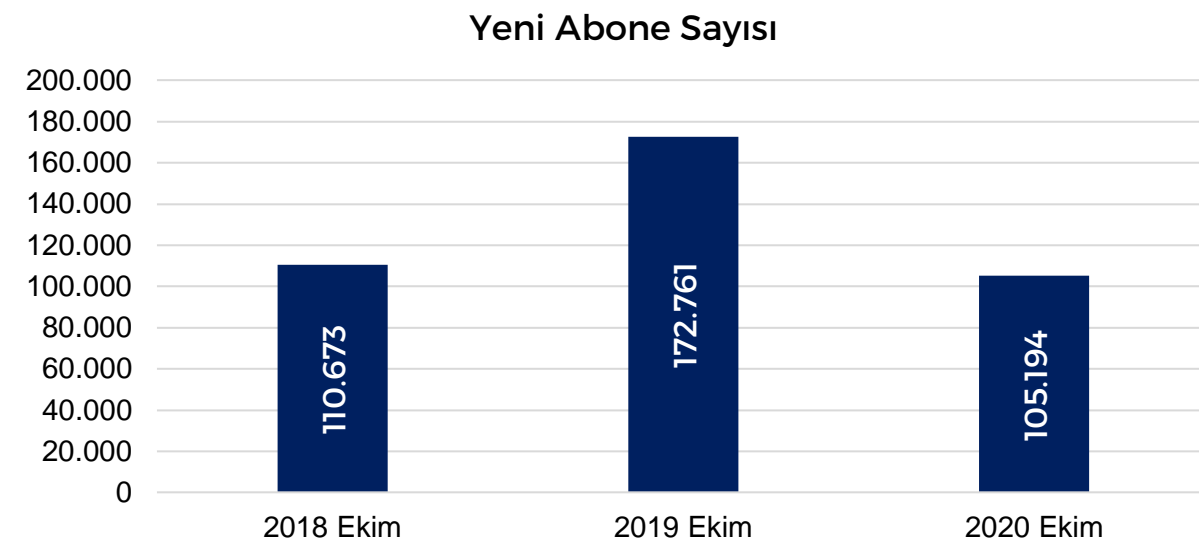


# ABONE SAYISI

2020 yılı Ekim ayı itibariyle toplam abone sayısı 17.204.246'ya ulaşmıştır.  
2020 Ekim ayı abone sayısı geçen yılın aynı dönemine göre 1.060.181 artmıştır.



Konut abone sayısı 2020 Eylül ayına kıyasla 101.607 , serbest tüketici sayısı ise 3.587 artmıştır.



## Ekim 2020 Hane Başı Tüketimin En Çok olduğu 10 İl (m<sup>3</sup>)

|         |    |
|---------|----|
| ANKARA  | 41 |
| VAN     | 40 |
| BAYBURT | 38 |
| AĞRI    | 38 |
| KÜTAHYA | 37 |
| SİVAS   | 36 |
| MALATYA | 35 |
| BATMAN  | 33 |
| AMASYA  | 31 |
| TOKAT   | 31 |