

ARALIK  
2019

# DOĞAL GAZ SEKTÖR RAPORU



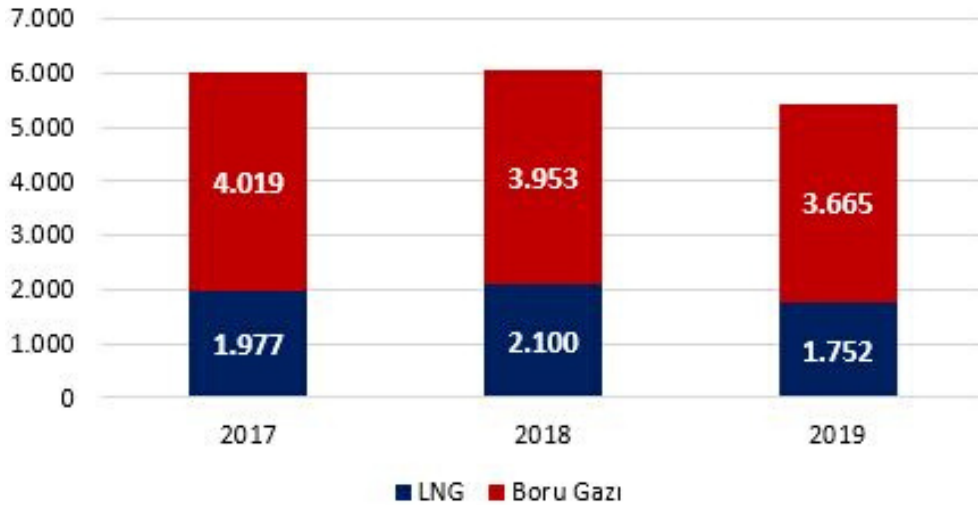
# İTHALAT

Doğal gaz ithalat miktarı 2019 Aralık ayında bir önceki yılın aynı ayına göre %11(637 milyon m<sup>3</sup>) azalmıştır. 2019 Aralık ayında, 2017 Aralık ayına kıyasla doğal gaz ithalat miktarı %10 azalmıştır. Toplam doğal gaz ithalatında LNG'nin payı 2018 Aralık ayına göre %17 azalmıştır. Konvensiyonel doğal gaz ithalatı 2018 yılının aynı dönemine göre %7, 2017 yılının Aralık ayına göre ise %9 azalmıştır.

2017-2018-2019 Aralık Ayı İthalat Miktarı(milyon m<sup>3</sup>)



2017-2018-2019 Aralık Ayı Doğal Gaz İthalat Miktarı  
(milyon m<sup>3</sup>)



**-11%** FARK

2018-2019 Aralık Ayı İthalat Miktarı Farkı

\*Değerler milyon m<sup>3</sup> cinsindedir

# İTHALAT

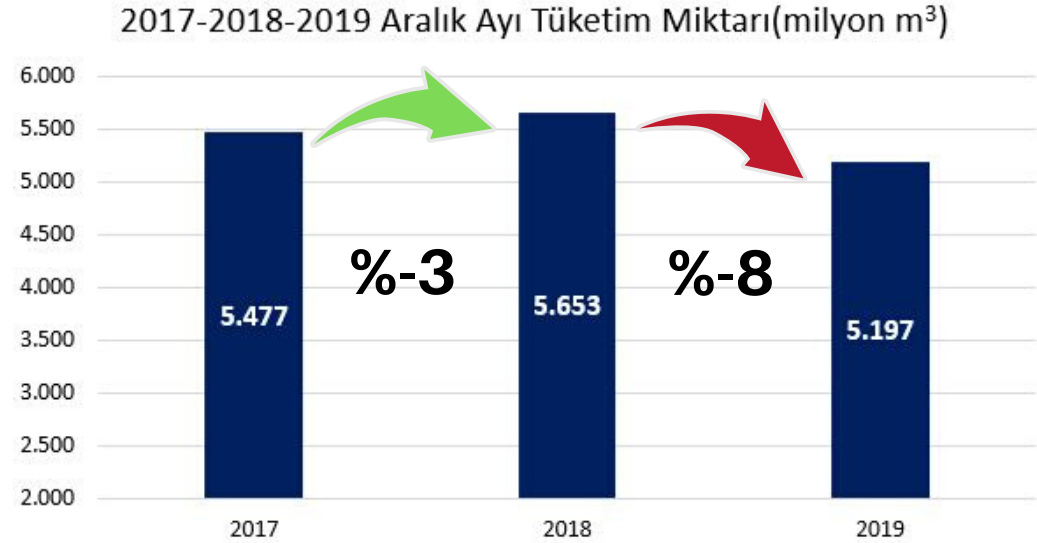
## 2019 Aralık Ayı - Doğal Gaz İthal Edilen Ülkeler ve Payları

Ülke	Miktar	Pay
Rusya	1.885 Milyon m <sup>3</sup>	(%35)
Azerbaycan	927 Milyon m <sup>3</sup>	(%17)
Cezayir	610 Milyon m <sup>3</sup>	(%11)
İran	853 Milyon m <sup>3</sup>	(%16)

Bu ülkelerin haricinde Aralık ayında Nijerya'dan 285 milyon m<sup>3</sup>, Katar'dan 525 milyon m<sup>3</sup>, ABD'den 239 milyon m<sup>3</sup>, ve Mısır'dan 92 milyon m<sup>3</sup> doğal gaz ithal edilmiştir. Aralık ayı ithalatımızın en yüksek olduğu ülke Rusya'nın toplam ithalat miktarı içindeki payı 2018 yılının Aralık ayına göre %17 azalmıştır.

# TÜKETİM

2019 Aralık ayında geçen yıla kıyasla doğal gaz tüketim miktarı %8, 2017 yılı Kasım ayına göre ise %5 azalmıştır.



# TÜKETİM



2017 Aralık 2018 Aralık 2019 Aralık

1.839 2.300 2.016

%10 %-12



2017 Aralık 2018 Aralık 2019 Aralık

1.291 1.077 1.127

%-13 %5



2017 Aralık 2018 Aralık 2019 Aralık

1.676 1.406 1.258

%-25 %-10

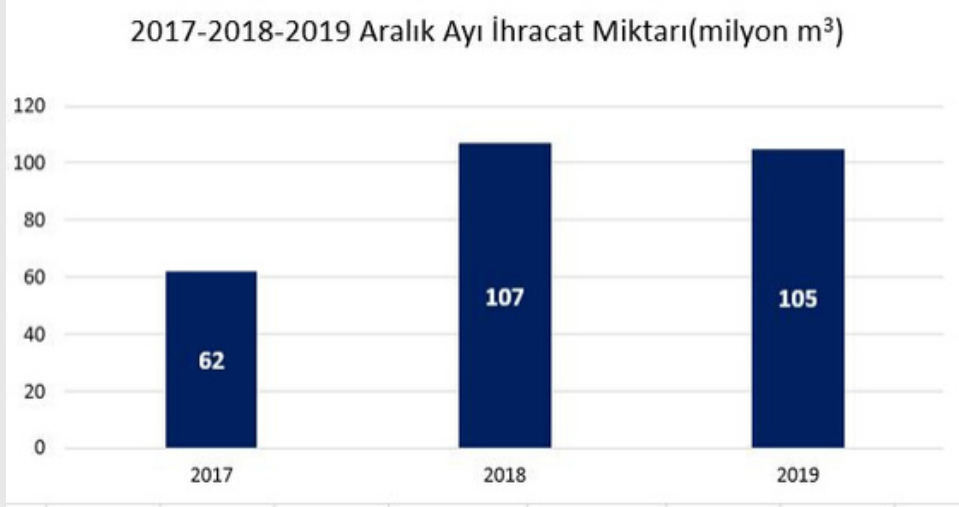
2017-2018-2019 Aralık Ayı Konut Tüketimi(milyon m<sup>3</sup>)  
vs. Sıcaklık(°C)



2019 yılı Aralık ayı ortalama hava sıcaklığı 2018 yılına kıyasla 1 derece daha sıcak, 2017 yılına göre yarım derece daha soğuk geçmiştir. 2018 yılı Aralık ayı 2017 yılının aynı ayına göre 1,6 derece daha soğuk geçmiştir. 2019 yılı Aralık ayının 2018 yılının aynı ayına kıyasla daha sıcak geçmesinden dolayı konutlarda doğal gaz tüketimi %12 azalmıştır.

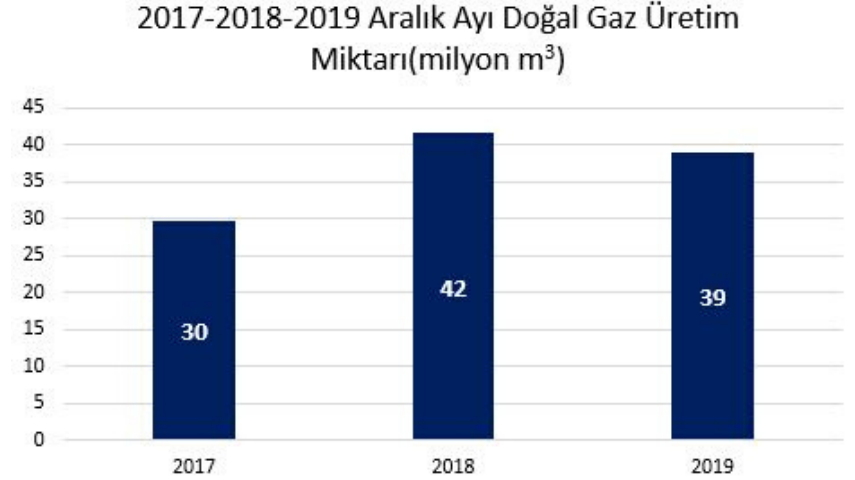
# İHRACAT

2019 yılı Aralık ayında doğal gaz ihracatı(Yunanistan) bir önceki yılın aynı dönemine göre %2 azalmıştır.



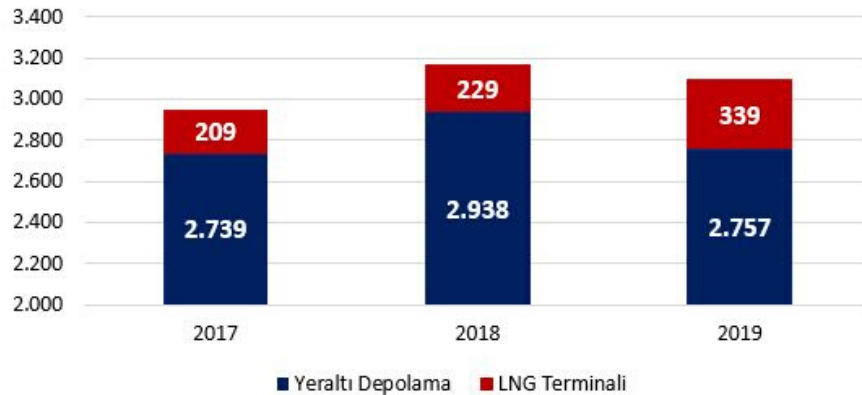
# ÜRETİM

Aralık 2019'da 39 milyon m<sup>3</sup> doğal gaz üretimi gerçekleşmiştir. Doğal gazın en fazla üretildiği il 14 milyon m<sup>3</sup> ile İstanbul olmuştur.



# DEPOLAMA

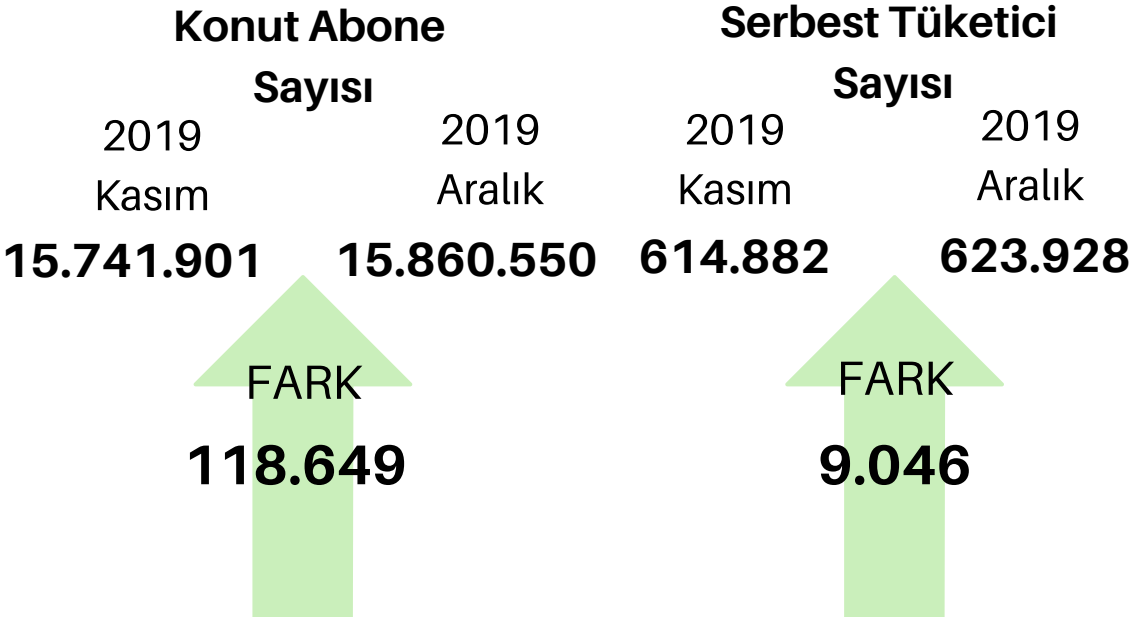
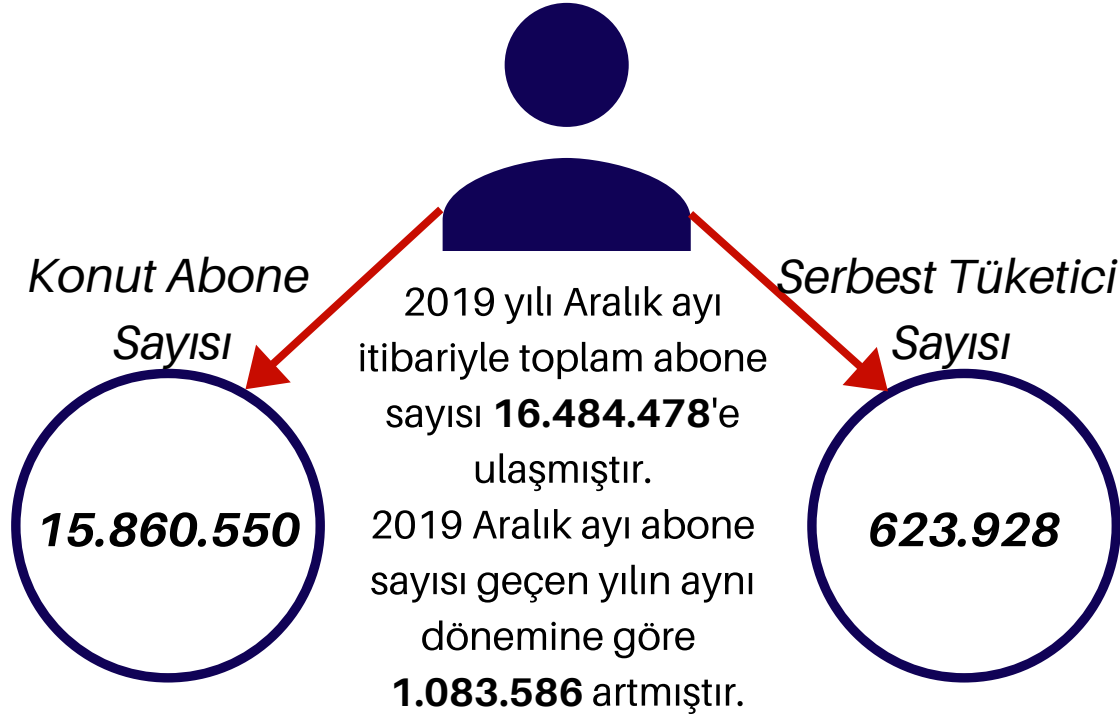
2017-2018-2019 Aralık Ayı Depolama Stok Miktarı (milyon m<sup>3</sup>)



Aralık 2019'da geçen yılın aynı dönemine göre doğal gaz stok miktarı %2 azalmıştır.

\*Değerler milyon m<sup>3</sup> cinsindedir

# ABONE SAYISI



## Aralık Ayında En Çok Abone Alan 10 İl

İL ADI	YENİ ABONE
1. İSTANBUL	18.677
2. İZMİR	11.847
3. KAHRAMANMARAŞ	10.559
4. ANKARA	7.293
5. MANİSA	5.682
6. BURSA	5.641
7. GAZİANTEP	5.048
8. HATAY	4.195
9. KONYA	3.944
10. ADANA	3.692

