



GAZBİR

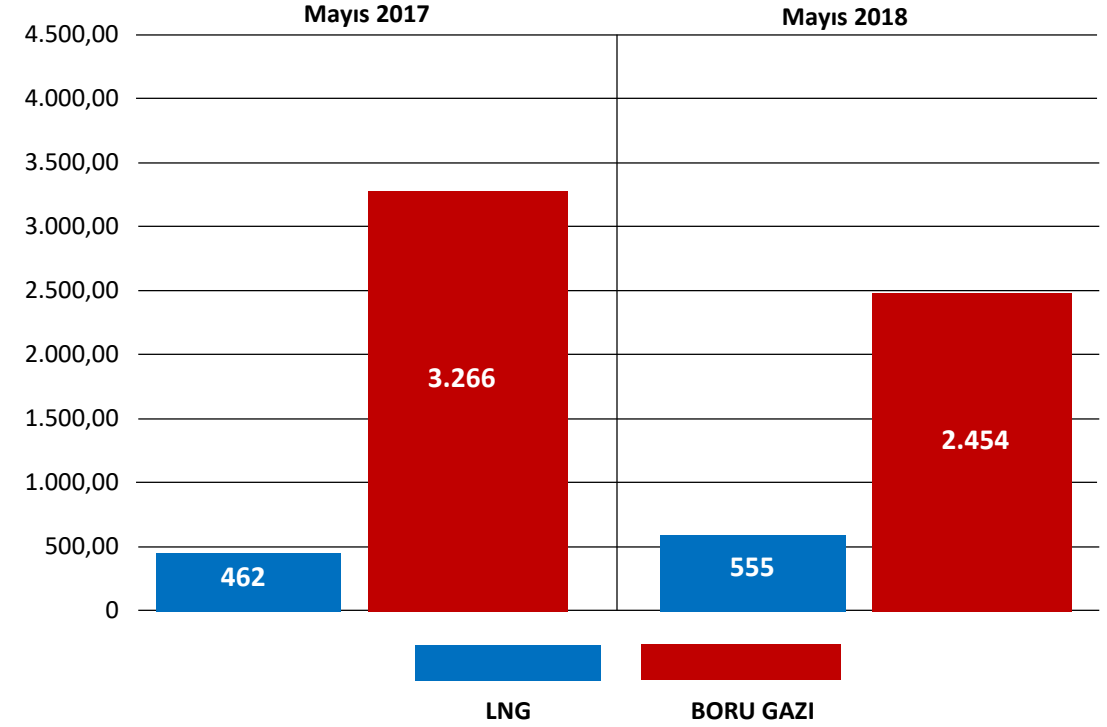
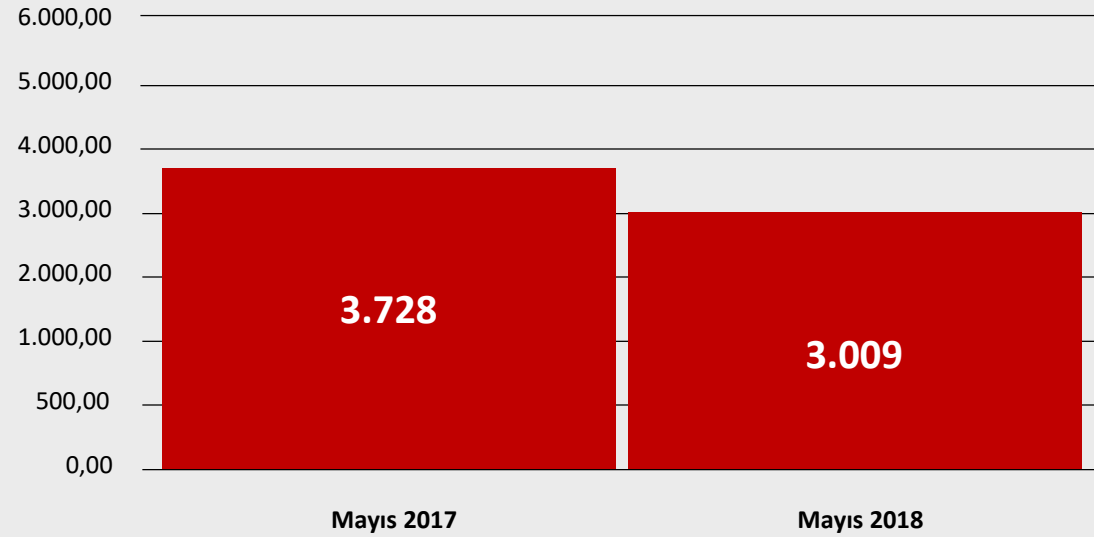
Türkiye Doğal Gaz Dağıtıcıları Birliği

Doğal Gaz Sektör Raporu

MAYIS 2018

İthalat

2018 Mayıs ayında 2017 yılının aynı ayına göre doğal gaz ithalat miktarı 719 milyon m³ (%19) azalmıştır. İthal edilen doğal gazda LNG'nin payı geçen yılın Mayıs ayına göre yaklaşık %18,5 artarak 555 milyon m³'e yükselmiştir.



Mayıs 2017 – Mayıs 2018

FARK

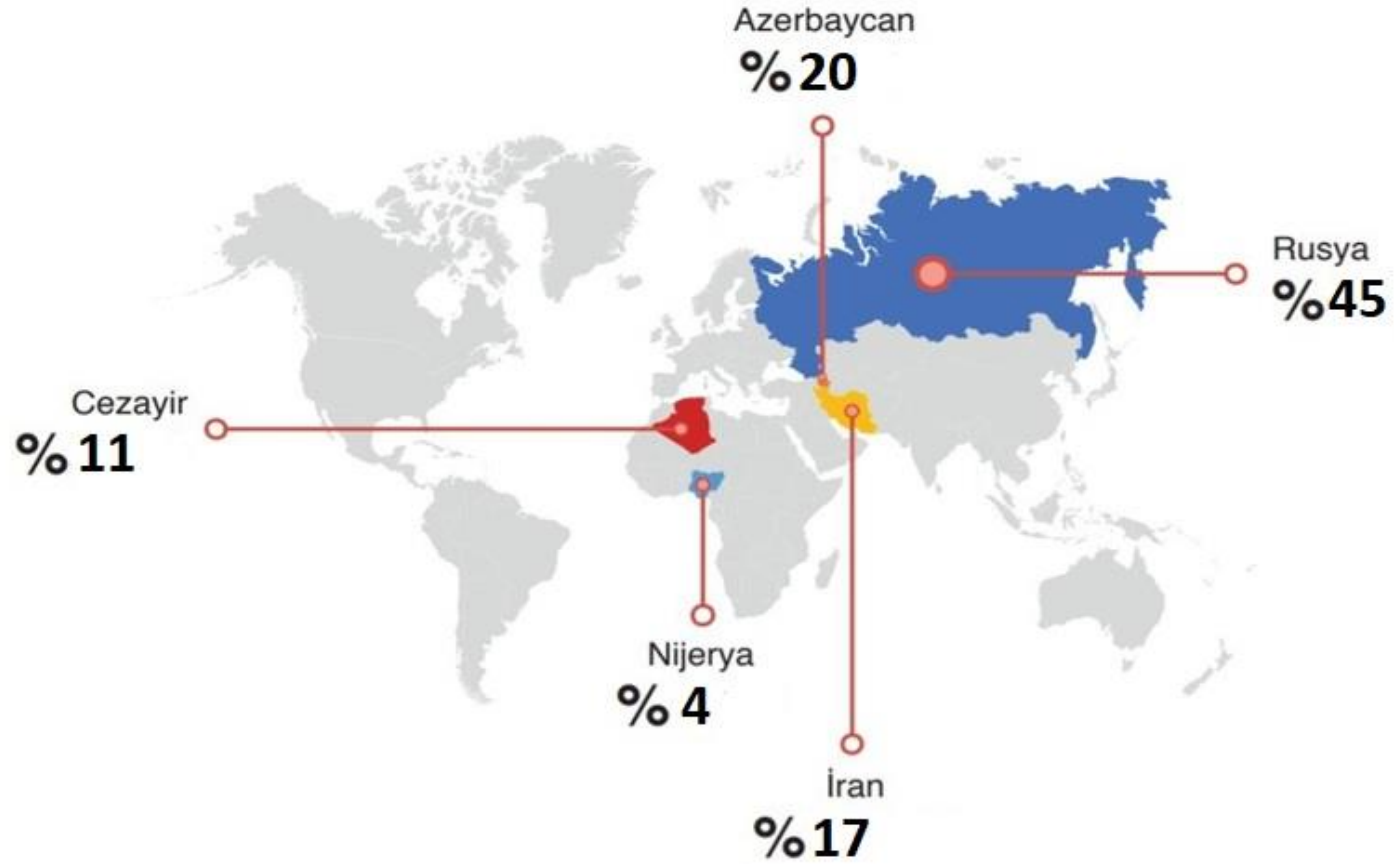
719
Milyon m³

-%19
Değişim

*Değerler milyon m³ cinsindedir



Doğal Gazın İthal Edildiği Ülkeler



Bu ülkelerin dışında Mayıs 2018'de doğal gazın ithal edildiği diğer ülke %4 payla Katar olmuştur.

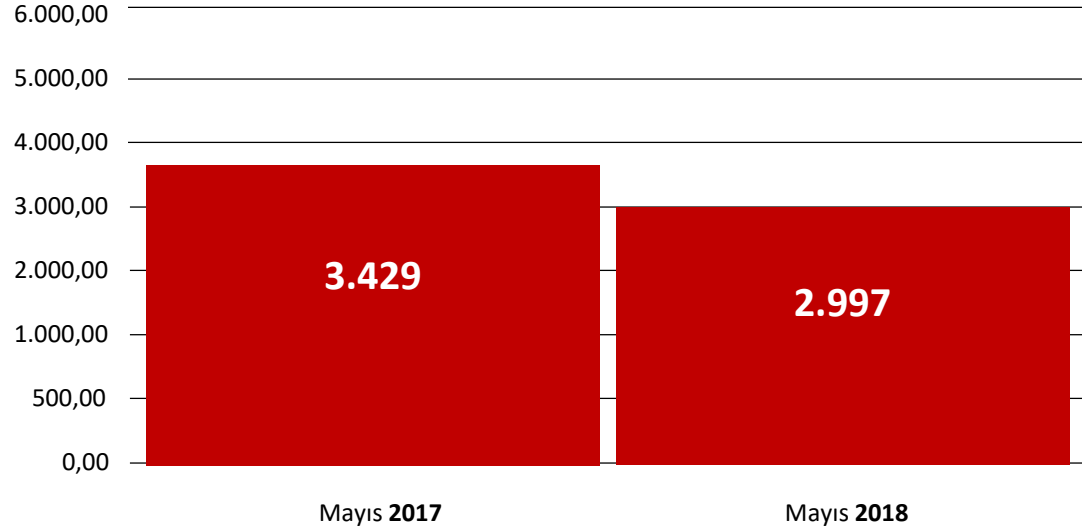


GAZBİR

Türkiye Doğal Gaz Dağıtıcıları Birliği

Tüketim

2018 Mayıs ayında geçen yılın aynı ayına göre doğal gaz tüketim miktarı %13 azalarak 2.997 milyon m³ olarak gerçekleşmiştir.



Mayıs 2017
565

Mayıs 2018
450

↓ **%20,4**



Mayıs 2017
1.070

Mayıs 2018
994

↓ **%7**



Mayıs 2017
1.424

Mayıs 2018
1.169

↓ **%18**

*Değerler milyon m³ cinsindedir

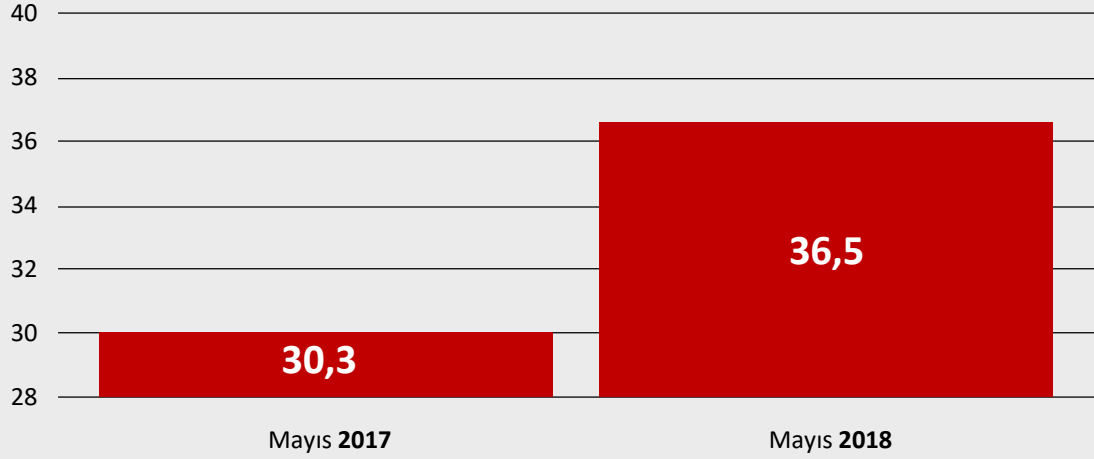


GAZBİR

Türkiye Doğal Gaz Dağıtıcıları Birliği

Üretim

Mayıs 2018'de 36,5 milyon m³ doğal gaz üretimi gerçekleşmiştir.



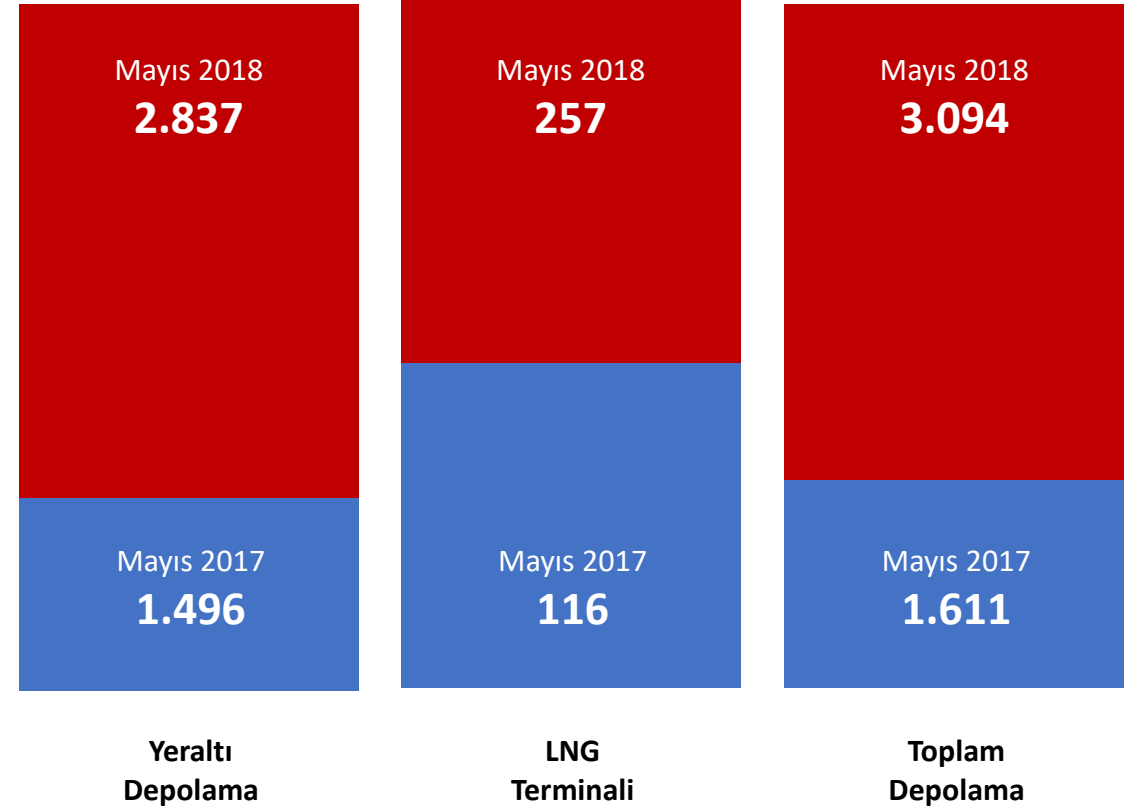
İhracat

2018 yılı Mayıs ayında Yunanistan'a yaklaşık 61 milyon m³ doğal gaz ihracatı gerçekleşmiştir.

61
Milyon m³

Depolama

2018 Mayıs ayında geçen yılın aynı dönemine oranla doğal gaz stoklarında %92 artış vardır. LNG terminallerindeki stoklarda %122 artış , yeraltı depo stoklarında ise %90 artış olmuştur.



*Değerler milyon m³ cinsindedir



GAZBİR

Türkiye Doğal Gaz Dağıtıcıları Birliği

Abone ve Serbest Tüketici Sayısı

Mayıs 2017 – Mayıs 2018

FARK

1.062.605

Abone

49.977

Serbest Tüketici

Nisan 2018 – Mayıs 2018

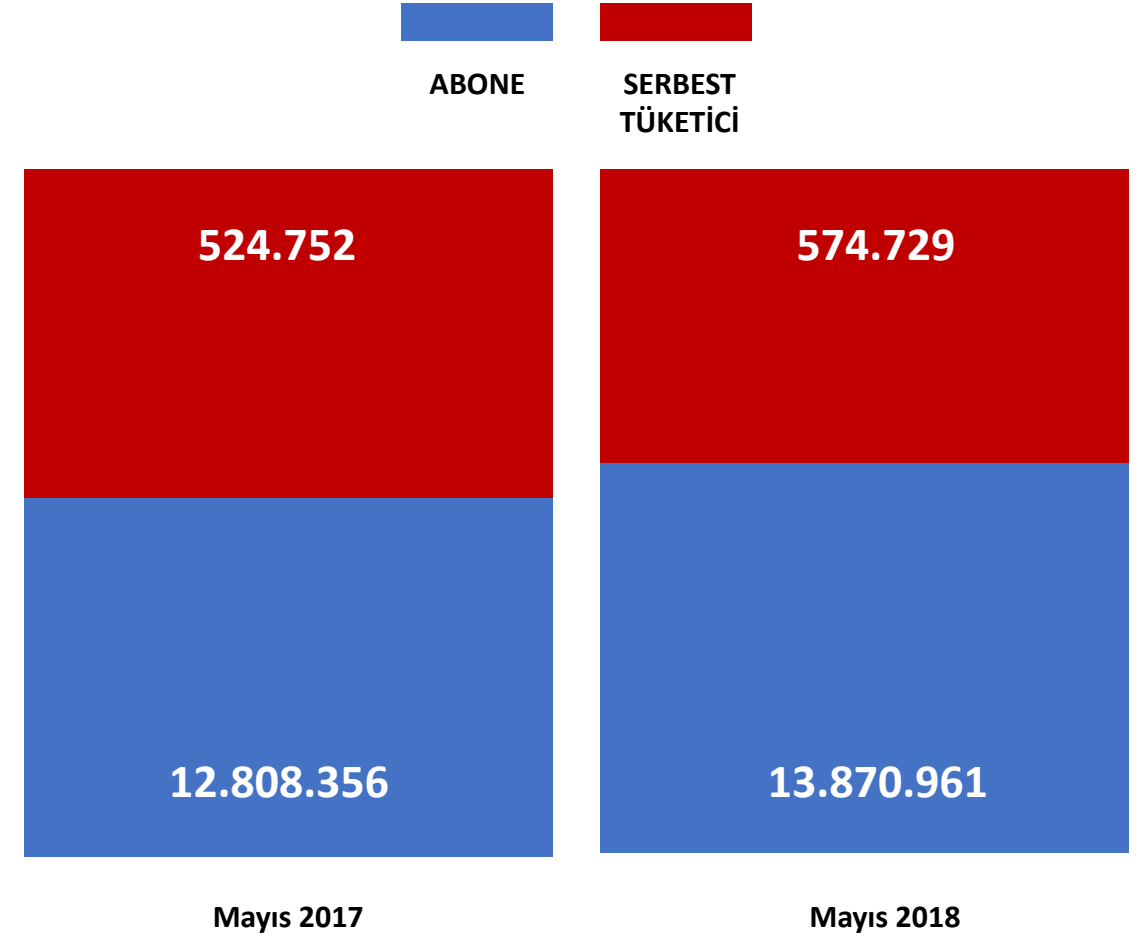
FARK

52.282

Abone

1.856

Serbest Tüketici



* Bu rapor EPDK verileri kullanılarak düzenlenmiştir.



GAZBİR

Türkiye Doğal Gaz Dağıtıcıları Birliği